

Betriebssystemtechnik

Adressräume: Trennung, Zugriff, Schutz

IV. Hierarchien

Wolfgang Schröder-Preikschat / Volkmar Sieh

SS 2024



Einleitung

Hierarchische Struktur

Arten von Hierarchie

Unterprogrammhierarchie

Prozesshierarchie

Mittelvergabehierarchie

Schutzhierarchie

Funktionale Hierarchie

Benutzthierarchie

Hierarchiebildung

Beispiel JITTY-OS

Zusammenfassung



Beherrschung von Systemkomplexität

Voraussetzung: hierarchisch organisierte Softwarestrukturen



Voraussetzung: hierarchisch organisierte Softwarestrukturen à la

- **Unterprogrammhierarchie**

- definiert verschiedene, problemspezifische Ebenen der Abstraktion
- fördert den Aufbau einer *Familie von Systemen*



Voraussetzung: hierarchisch organisierte Softwarestrukturen à la

- **Unterprogrammhierarchie**

- definiert verschiedene, problemspezifische Ebenen der Abstraktion
- fördert den Aufbau einer *Familie von Systemen*

- **Prozesshierarchie**

- macht ein System relativ unempfindlich für die Anzahl der verfügbaren Prozessoren und ihren relativen Geschwindigkeiten



Voraussetzung: hierarchisch organisierte Softwarestrukturen à la

- **Unterprogrammhierarchie**

- definiert verschiedene, problemspezifische Ebenen der Abstraktion
- fördert den Aufbau einer *Familie von Systemen*

- **Prozesshierarchie**

- macht ein System relativ unempfindlich für die Anzahl der verfügbaren Prozessoren und ihren relativen Geschwindigkeiten

- **Mittelvergabehierarchie**

- organisiert ein System in problemspezifische Betriebsmittelverwalter



Voraussetzung: hierarchisch organisierte Softwarestrukturen à la

- **Unterprogrammhierarchie**

- definiert verschiedene, problemspezifische Ebenen der Abstraktion
- fördert den Aufbau einer *Familie von Systemen*

- **Prozesshierarchie**

- macht ein System relativ unempfindlich für die Anzahl der verfügbaren Prozessoren und ihren relativen Geschwindigkeiten

- **Mittelvergabehierarchie**

- organisiert ein System in problemspezifische Betriebsmittelverwalter

- **Schutzhierarchie**

- verbessert die Vertrauenswürdigkeit einzelner Systembestandteile
- erhöht die Sicherheit des Gesamtsystems



Voraussetzung: hierarchisch organisierte Softwarestrukturen à la

■ Unterprogrammhierarchie

- definiert verschiedene, problemspezifische Ebenen der Abstraktion
- fördert den Aufbau einer *Familie von Systemen*

■ Prozesshierarchie

- macht ein System relativ unempfindlich für die Anzahl der verfügbaren Prozessoren und ihren relativen Geschwindigkeiten

■ Mittelvergabehierarchie

- organisiert ein System in problemspezifische Betriebsmittelverwalter

■ Schutzhierarchie

- verbessert die Vertrauenswürdigkeit einzelner Systembestandteile
- erhöht die Sicherheit des Gesamtsystems

↪ Lernziel

- die für Betriebssysteme wichtigen Arten von Hierarchie erfassen



„Struktur“ bezieht sich auf die **partielle Beschreibung** eines Systems

- sie drückt sich aus bzw. stellt das System dar durch:
 1. eine Sammlung einzelner Systembestandteile und
 2. eine Beziehung zwischen diesen Bestandteilen



„Struktur“ bezieht sich auf die **partielle Beschreibung** eines Systems

- sie drückt sich aus bzw. stellt das System dar durch:
 1. eine Sammlung einzelner Systembestandteile und
 2. eine Beziehung zwischen diesen Bestandteilen

Strukturen sind „hierarchisch“, wenn eine **Relation** $R(\alpha, \beta)$ zwischen Teilepaaren Ebenen entstehen lässt



„Struktur“ bezieht sich auf die **partielle Beschreibung** eines Systems

- sie drückt sich aus bzw. stellt das System dar durch:
 1. eine Sammlung einzelner Systembestandteile und
 2. eine Beziehung zwischen diesen Bestandteilen

Strukturen sind „hierarchisch“, wenn eine **Relation** $R(\alpha, \beta)$ zwischen Teilepaaren Ebenen entstehen lässt wie folgt:

- Ebene₀ ist Menge von Teilen α , so dass es kein β gibt mit $R(\alpha, \beta)$



„Struktur“ bezieht sich auf die **partielle Beschreibung** eines Systems

- sie drückt sich aus bzw. stellt das System dar durch:
 1. eine Sammlung einzelner Systembestandteile und
 2. eine Beziehung zwischen diesen Bestandteilen

Strukturen sind „hierarchisch“, wenn eine **Relation** $R(\alpha, \beta)$ zwischen Teilepaaren Ebenen entstehen lässt wie folgt:

- Ebene 0 ist Menge von Teilen α , so dass es kein β gibt mit $R(\alpha, \beta)$
- Ebene $i, i > 0$ ist Menge von Teilen α , so dass gilt:
 - i es existiert ein β auf Ebene $i-1$ mit $R(\alpha, \beta)$ und
 - ii falls $R(\alpha, \gamma)$, dann liegt γ auf Ebene $i-1$ oder niedriger



„Struktur“ bezieht sich auf die **partielle Beschreibung** eines Systems

- sie drückt sich aus bzw. stellt das System dar durch:
 1. eine Sammlung einzelner Systembestandteile und
 2. eine Beziehung zwischen diesen Bestandteilen

Strukturen sind „hierarchisch“, wenn eine **Relation** $R(\alpha, \beta)$ zwischen Teilepaaren Ebenen entstehen lässt wie folgt:

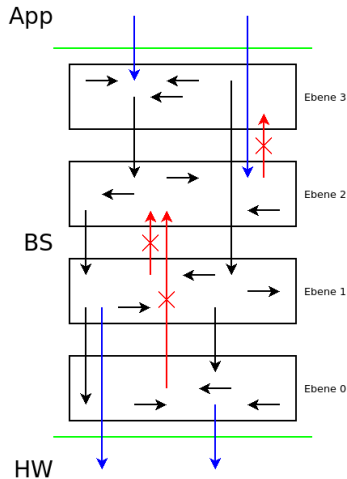
- Ebene 0 ist Menge von Teilen α , so dass es kein β gibt mit $R(\alpha, \beta)$
- Ebene $i, i > 0$ ist Menge von Teilen α , so dass gilt:
 - i es existiert ein β auf Ebene $i-1$ mit $R(\alpha, \beta)$ und
 - ii falls $R(\alpha, \gamma)$, dann liegt γ auf Ebene $i-1$ oder niedriger

↪ Relation R ist repräsentiert als **gerichteter azyklischer Graph**



Begriff „hierarchische Struktur“

↪ Relation R ist repräsentiert als gerichteter azyklischer Graph



„unser Betriebssystem hat eine hierarchische Struktur“



Aussagen der Art wie

„unser Betriebssystem hat eine hierarchische Struktur“

liefern wenig bis überhaupt keine Information!

- jedes System kann als hierarchisches System repräsentiert sein mit nur einer Ebene und einem Systembestandteil
- jedes System kann in Einzelteile zerlegt werden für die sich eine Relation ausklügeln lässt, um das System hierarchisch darzustellen



Aussagen der Art wie

„unser Betriebssystem hat eine hierarchische Struktur“

liefern wenig bis überhaupt keine Information!

- jedes System kann als hierarchisches System repräsentiert sein mit nur einer Ebene und einem Systembestandteil
 - jedes System kann in Einzelteile zerlegt werden für die sich eine Relation ausklügeln lässt, um das System hierarchisch darzustellen
- ↪ **Methode der Aufteilung** des Systems in seine Einzelbestandteile *und* die **Art der Relation** müssen vorgegeben werden
- anderenfalls bleibt o.g. Aussage inhaltsleer und bedeutungslos



Aussagen der Art wie
„*unser Betriebssystem hat eine hierarchische Struktur*“
liefern wenig bis überhaupt keine Information!

- jedes System kann als hierarchisches System repräsentiert sein mit nur einer Ebene und einem Systembestandteil
- jedes System kann in Einzelteile zerlegt werden für die sich eine Relation ausklügeln lässt, um das System hierarchisch darzustellen
- ↪ **Methode der Aufteilung** des Systems in seine Einzelbestandteile *und* die **Art der Relation** müssen vorgegeben werden
 - anderenfalls bleibt o.g. Aussage inhaltsleer und bedeutungslos
- ↪ diese Vorgaben können die Klasse möglicher Systeme einschränken
 - das erstellte System verfügt über die gewünschten Vorteile
 - es bringt (für andere Fälle) ggf. aber auch Nachteile mit sich



Einleitung

Hierarchische Struktur

Arten von Hierarchie

Unterprogrammhierarchie

Prozesshierarchie

Mittelvergabehierarchie

Schutzhierarchie

Funktionale Hierarchie

Benutzthierarchie

Hierarchiebildung

Beispiel JITTY-OS

Zusammenfassung



Systembestandteile sind Unterprogramme und wie Prozeduren aufrufbar oder Makros expandierbar [2, 3]

- jedes dieser Unterprogramme erfüllt einen bestimmten Zweck



Systembestandteile sind Unterprogramme und wie Prozeduren aufrufbar oder Makros expandierbar [2, 3]

- jedes dieser Unterprogramme erfüllt einen bestimmten Zweck, z.B.:

```
1 erledige FNUZ;  
2     finde nächste ungerade Zahl in Folge;  
3     rufe KUZA, falls keine ungerade Zahl auffindbar;  
4 basta.
```



Systembestandteile sind Unterprogramme und wie Prozeduren aufrufbar oder Makros expandierbar [2, 3]

- jedes dieser Unterprogramme erfüllt einen bestimmten Zweck, z.B.:

```
1 erledige FNUZ;  
2     finde nächste ungerade Zahl in Folge;  
3     rufe KUZA, falls keine ungerade Zahl auffindbar;  
4 basta.
```

- für Unterprogramme p_i und p_j kann „benutzt“ wie folgt definiert sein [13]:

$$USES(p_i, p_j) \iff \begin{array}{l} p_i \text{ ruft } p_j \text{ auf und} \\ p_i \text{ ist fehlerhaft, sollte } p_j \text{ nicht funktionieren} \end{array}$$


Systembestandteile sind Unterprogramme und wie Prozeduren aufrufbar oder Makros expandierbar [2, 3]

- jedes dieser Unterprogramme erfüllt einen bestimmten Zweck, z.B.:

```
1 erledige FNUZ;  
2     finde nächste ungerade Zahl in Folge;  
3     rufe KUZA, falls keine ungerade Zahl auffindbar;  
4 basta.
```

- für Unterprogramme p_i und p_j kann „benutzt“ wie folgt definiert sein [13]:

$$USES(p_i, p_j) \iff \begin{array}{l} p_i \text{ ruft } p_j \text{ auf und} \\ p_i \text{ ist fehlerhaft, sollte } p_j \text{ nicht funktionieren} \end{array}$$

- daraus folgt für $p_i = \text{FNUZ}$, $p_j = \text{KUZA}$



Systembestandteile sind Unterprogramme und wie Prozeduren aufrufbar oder Makros expandierbar [2, 3]

- jedes dieser Unterprogramme erfüllt einen bestimmten Zweck, z.B.:

```
1 erledige FNUZ;  
2     finde nächste ungerade Zahl in Folge;  
3     rufe KUZA, falls keine ungerade Zahl auffindbar;  
4 basta.
```

- für Unterprogramme p_i und p_j kann „benutzt“ wie folgt definiert sein [13]:

$$USES(p_i, p_j) \iff \begin{array}{l} p_i \text{ ruft } p_j \text{ auf und} \\ p_i \text{ ist fehlerhaft, sollte } p_j \text{ nicht funktionieren} \end{array}$$

- daraus folgt für $p_i = \text{FNUZ}$, $p_j = \text{KUZA}$: $USES(p_i, p_j) = \text{falsch}$
 - Aufgabe von FNUZ ist es u.a., KUZA bedingt aufzurufen
 - Zweck und Korrektheit von KUZA ist aber irrelevant für FNUZ



- Ausschluss „bedingter Aufrufe“ macht Hierarchiebildung erst möglich
 - sonst könnte ein Unterprogramm nicht höher in der Hierarchie angeordnet sein, als die Maschine, die es benutzt
 - typischer Fall: **Programmunterbrechung** \mapsto *interrupt*
 - die Hardware ruft bedingt, im Ausnahmefall, eine Softwareroutine auf



- Ausschluss „bedingter Aufrufe“ macht Hierarchiebildung erst möglich
 - sonst könnte ein Unterprogramm nicht höher in der Hierarchie angeordnet sein, als die Maschine, die es benutzt
 - typischer Fall: **Programmunterbrechung** \mapsto *interrupt*
 - die Hardware ruft bedingt, im Ausnahmefall, eine Softwareroutine auf
- Unterprogramme sind hierarchisch strukturiert, wenn die Relation „benutzt“ Ebenen von Unterprogrammen wie zuvor beschrieben festlegt
 - die Relation zwischen Unterprogrammen tieferer und höherer Ebenen entspricht der Relation zwischen Hardware und Software
 - weshalb der Begriff „abstrakte Maschine“ allgemein gebräuchlich ist

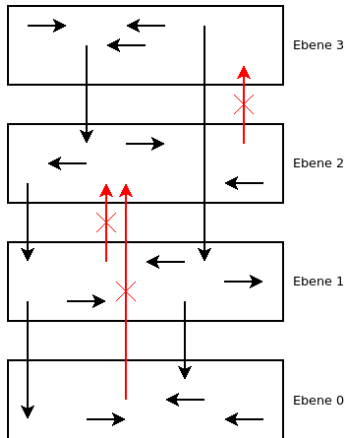


- Ausschluss „bedingter Aufrufe“ macht Hierarchiebildung erst möglich
 - sonst könnte ein Unterprogramm nicht höher in der Hierarchie angeordnet sein, als die Maschine, die es benutzt
 - typischer Fall: **Programmunterbrechung** \mapsto *interrupt*
 - die Hardware ruft bedingt, im Ausnahmefall, eine Softwareroutine auf
- Unterprogramme sind hierarchisch strukturiert, wenn die Relation „benutzt“ Ebenen von Unterprogrammen wie zuvor beschrieben festlegt
 - die Relation zwischen Unterprogrammen tieferer und höherer Ebenen entspricht der Relation zwischen Hardware und Software
 - weshalb der Begriff „abstrakte Maschine“ allgemein gebräuchlich ist

↪ Anmerkung:

- keine Annahmen über interne Abläufe/Strukturen der Unterprogramme
- tiefere Ebenen sind ohne die höheren Ebenen nutzbar
- Aufteilung der Unterprogramme in Ebenen oder Module ist orthogonal





Aktivitäten eines Systems über (pseudo-) parallele, d.h. gleichzeitige, sequentielle „Prozesse“ organisieren¹

¹Auch als „Habermann“-Hierarchie [5] bezeichnet.

Aktivitäten eines Systems über (pseudo-) parallele, d.h. gleichzeitige, sequentielle „Prozesse“ organisieren¹

- Motivation dafür ist, das System relativ unempfindlich zu machen:
 1. in Bezug auf die Anzahl der verfügbaren (realen) Prozessoren und
 2. hinsichtlich der relativen Geschwindigkeiten dieser Prozessoren

¹Auch als „Habermann“-Hierarchie [5] bezeichnet.



Aktivitäten eines Systems über (pseudo-) parallele, d.h. gleichzeitige, sequentielle „Prozesse“ organisieren¹

- Motivation dafür ist, das System relativ unempfindlich zu machen:
 1. in Bezug auf die Anzahl der verfügbaren (realen) Prozessoren und
 2. hinsichtlich der relativen Geschwindigkeiten dieser Prozessoren
- **beachte:** die Abfolge von Ereignissen innerhalb eines Prozesses ist vergleichsweise einfach zu bestimmen

¹Auch als „Habermann“-Hierarchie [5] bezeichnet.

Aktivitäten eines Systems über (pseudo-) parallele, d.h. gleichzeitige, sequentielle „Prozesse“ organisieren¹

- Motivation dafür ist, das System relativ unempfindlich zu machen:
 1. in Bezug auf die Anzahl der verfügbaren (realen) Prozessoren und
 2. hinsichtlich der relativen Geschwindigkeiten dieser Prozessoren
- **beachte:** die Abfolge von Ereignissen innerhalb eines Prozesses ist vergleichsweise einfach zu bestimmen
 - im Gegensatz zur Ereignisabfolge in verschiedenen Prozessen, die i.A. als unvorhersehbar/unberechenbar festzuhalten ist
 - bei unbekanntem relativen Geschwindigkeiten der Prozessoren

¹Auch als „Habermann“-Hierarchie [5] bezeichnet.



Aktivitäten eines Systems über (pseudo-) parallele, d.h. gleichzeitige, sequentielle „Prozesse“ organisieren¹

- Motivation dafür ist, das System relativ unempfindlich zu machen:
 1. in Bezug auf die Anzahl der verfügbaren (realen) Prozessoren und
 2. hinsichtlich der relativen Geschwindigkeiten dieser Prozessoren
- **beachte:** die Abfolge von Ereignissen innerhalb eines Prozesses ist vergleichsweise einfach zu bestimmen
 - im Gegensatz zur Ereignisabfolge in verschiedenen Prozessen, die i.A. als unvorhersehbar/unberechenbar festzuhalten ist
 - bei unbekanntem relativen Geschwindigkeiten der Prozessoren

Betriebsmittelvergabe erfolgt mittels Prozesse, die darüberhinaus Arbeitsaufträge und Informationen austauschen

- zur Durchführung einer Aufgabe, kann **Arbeitsteilung** geschehen
- ein Prozess „beauftragt“ andere zur Übernahme von Teilaufgaben

¹Auch als „Habermann“-Hierarchie [5] bezeichnet.



Hierarchie sequentieller Prozesse II

Prozesse stehen in einer Hierarchie „stimmiger Kooperation“ [5]



Prozesse stehen in einer Hierarchie „stimmiger Kooperation“ [5]

- im Falle eines derart strukturierten Betriebssystems gilt zu zeigen:
 - eine Systemanforderung ruft eine endliche Anzahl von Anforderungen an individuelle Prozesse hervor, um bearbeitet zu werden
 - darüberhinaus ist diese Anzahl einigermaßen klein



Prozesse stehen in einer Hierarchie „stimmiger Kooperation“ [5]

- im Falle eines derart strukturierten Betriebssystems gilt zu zeigen:
 - eine Systemanforderung ruft eine endliche Anzahl von Anforderungen an individuelle Prozesse hervor, um bearbeitet zu werden
 - darüberhinaus ist diese Anzahl einigermaßen klein
- bei vorliegender hierarchischer Struktur reicht es...
 1. jeden Prozess einzeln zu untersuchen und sicherzustellen, dass
 2. jede an ihn gestellte Anforderung immer nur eine endliche Zahl von Anforderungen an andere Prozesse nach sich zieht



Prozesse stehen in einer Hierarchie „stimmiger Kooperation“ [5]

- im Falle eines derart strukturierten Betriebssystems gilt zu zeigen:
 - eine Systemanforderung ruft eine endliche Anzahl von Anforderungen an individuelle Prozesse hervor, um bearbeitet zu werden
 - darüberhinaus ist diese Anzahl einigermaßen klein
- bei vorliegender hierarchischer Struktur reicht es...
 1. jeden Prozess einzeln zu untersuchen und sicherzustellen, dass
 2. jede an ihn gestellte Anforderung immer nur eine endliche Zahl von Anforderungen an andere Prozesse nach sich zieht
- definiert die Relation keine Hierarchie, ist globale Analyse notwendig
 - die wegen dann unvorhersehbaren Ereignisabfolgen i.A. schwer ist



Prozesse stehen in einer Hierarchie „stimmiger Kooperation“ [5]

- im Falle eines derart strukturierten Betriebssystems gilt zu zeigen:
 - eine Systemanforderung ruft eine endliche Anzahl von Anforderungen an individuelle Prozesse hervor, um bearbeitet zu werden
 - darüberhinaus ist diese Anzahl einigermaßen klein
 - bei vorliegender hierarchischer Struktur reicht es...
 1. jeden Prozess einzeln zu untersuchen und sicherzustellen, dass
 2. jede an ihn gestellte Anforderung immer nur eine endliche Zahl von Anforderungen an andere Prozesse nach sich zieht
 - definiert die Relation keine Hierarchie, ist globale Analyse notwendig
 - die wegen dann unvorhersehbaren Ereignisabfolgen i.A. schwer ist
- ↪ **beachte:** beide bisher untersuchten Hierarchien decken sich!
- jede abstrakte Maschine ist durch gleichzeitige Prozesse realisierbar
 - jeder davon kann Prozesse tieferer abstrakter Maschinen beauftragen

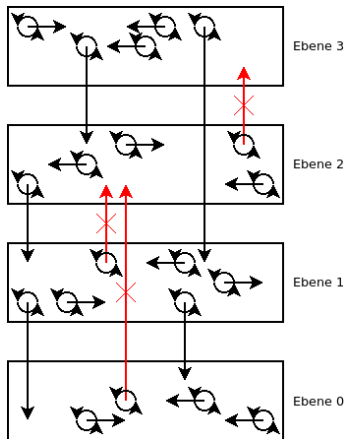


- eine **Unterprogrammhierarchie** ist *vor Laufzeit* des Systems bedeutsam
 - statisch: wenn Software konstruiert, entwickelt oder verändert wird
 - sind die Unterprogramme Makros, hinterlassen sie keine Spuren im System
- eine **Prozesshierarchie** dagegen *zur Laufzeit*



- eine **Unterprogrammhierarchie** ist *vor Laufzeit* des Systems bedeutsam
 - statisch: wenn Software konstruiert, entwickelt oder verändert wird
 - sind die Unterprogramme Makros, hinterlassen sie keine Spuren im System
 - eine **Prozesshierarchie** dagegen *zur Laufzeit*
- ↪ **beachte:** ein Mikrokern [9] allein impliziert keine Prozesshierarchie!
- angenommen, er macht Ebene 0 in der (Unterprogramm-) Hierarchie aus
 - die Prozesshierarchie besteht dann erst ab Ebene $i, i > 0$
 - Thoth [1] und AX [16] sind Beispiele dafür





Grundlage bildet die den Prozessen zugeschriebene Eigentümerschaft von Betriebsmitteln

- ursprünglich auf Speicherbereiche beschränkt, z.B. RC4000 [6]
- später um die Kontrolle weiterer Betriebsmittel verallgemeinert [19]



Grundlage bildet die den Prozessen zugeschriebene Eigentümerschaft von Betriebsmitteln

- ursprünglich auf Speicherbereiche beschränkt, z.B. RC4000 [6]
- später um die Kontrolle weiterer Betriebsmittel verallgemeinert [19]

Betriebsmittel sind dabei nicht immer den Prozessen zugeschrieben, die diese zu verwenden beabsichtigen

- **administrative Einheiten** kontrollieren die Zuteilung an die Prozesse
 - diese Einheiten (Systemprozesse) agieren als Betriebsmittelzuteiler
 - definiert für jede Ebene $i, i \geq 0$ in der Hierarchie²
 - **lineare Ordnung** beugt Zyklenentstehung im „belegt von“-Graphen vor

²THE basiert stattdessen auf einem zentralen Zuteiler, dem *Banker* [2].



Grundlage bildet die den Prozessen zugeschriebene Eigentümerschaft von Betriebsmitteln

- ursprünglich auf Speicherbereiche beschränkt, z.B. RC4000 [6]
- später um die Kontrolle weiterer Betriebsmittel verallgemeinert [19]

Betriebsmittel sind dabei nicht immer den Prozessen zugeschrieben, die diese zu verwenden beabsichtigen

- **administrative Einheiten** kontrollieren die Zuteilung an die Prozesse
 - diese Einheiten (Systemprozesse) agieren als Betriebsmittelzuteiler
 - definiert für jede Ebene $i, i \geq 0$ in der Hierarchie²
 - **lineare Ordnung** beugt Zyklenentstehung im „belegt von“-Graphen vor
- dasselbe Betriebsmittel kann auf mehreren Ebenen verwaltet werden
 - z.B. die ebenenspezifische exklusive Belegung der CPU

²THE basiert stattdessen auf einen zentralen Zuteiler, dem *Banker* [2].



Koinzidenz mit einer Unterprogramm- oder Prozesshierarchie ist nicht gegeben bzw. nicht selbstverständlich

- eine Betriebsmittelvergabehierarchie ist nicht als Alternative zu sehen, die eine Unterprogramm-/Prozesshierarchie ersetzen könnte
- vielmehr ist sie eine Ergänzung, z.B. zur **Verklemmungsvorbeugung**



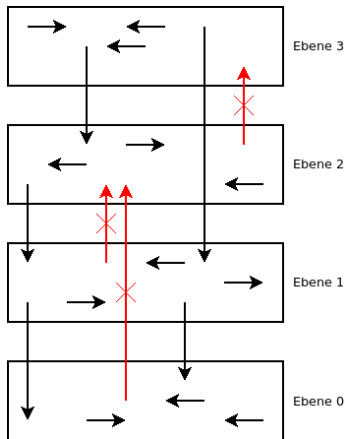
Koinzidenz mit einer Unterprogramm- oder Prozesshierarchie ist nicht gegeben bzw. nicht selbstverständlich

- eine Betriebsmittelvergabehierarchie ist nicht als Alternative zu sehen, die eine Unterprogramm-/Prozesshierarchie ersetzen könnte
- vielmehr ist sie eine Ergänzung, z.B. zur **Verklemmungsvorbeugung**

↪ **beachte:**

- nachteilig ist die Gefahr schlechter Betriebsmittelauslastung
 - manche Prozesse erfahren Mangel, andere Überfluss an Betriebsmittel
 - Ursache: einzelne Ebenen haben eigene Betriebsmittelzuteiler
- ggf. hoher Mehraufwand bei angespannter Betriebsmittelauslastung
 - Betriebsmittelanforderungen müssen die Hierarchie (Prozesswechsel) durchlaufen, bevor sie abgewiesen oder zugelassen werden
 - beispielsweise Speicherverwaltung: 1. Benutzer- 2. Systemebene; im System, 3. Platzierung; bei VM, 4. lokale und 5. globale Ersetzung





Schutzdomänen, hier ringartig organisiert, ersetzen das konventionelle zweistufige Modell³ [4, 11] \rightsquigarrow **Schutzhierarchie**

³Hauptsteuerprogramm (*supervisor*) unten, Benutzerprogramm oben.

Schutzdomänen, hier ringartig organisiert, ersetzen das konventionelle zweistufige Modell³ [4, 11] \rightsquigarrow **Schutzhierarchie**

- anfangs (mit Multics) nur rein in Software implementiert
 - auf Grundlage des zweistufigen Ansatzes (modifizierte GE 645)
- spätere Hardwarerealisierung (B 6000 [18]) \rightsquigarrow Leistungsgewinn
 - innere Ringe sind mehr sensitiv für Sicherheit, äußere Ringe weniger
- nur untere Ebenen haben uneingeschränkten Zugriff auf höhere

³Hauptsteuerprogramm (*supervisor*) unten, Benutzerprogramm oben.

Schutzdomänen, hier ringartig organisiert, ersetzen das konventionelle zweistufige Modell³ [4, 11] \rightsquigarrow **Schutzhierarchie**

- anfangs (mit Multics) nur rein in Software implementiert
 - auf Grundlage des zweistufigen Ansatzes (modifizierte GE 645)
- spätere Hardwarerealisierung (B 6000 [18]) \rightsquigarrow Leistungsgewinn
 - innere Ringe sind mehr sensitiv für Sicherheit, äußere Ringe weniger
- nur untere Ebenen haben uneingeschränkten Zugriff auf höhere

\hookrightarrow **beachte:** Schutzhierarchie \neq Unterprogrammhierarchie

- obwohl die geschützten Objekte (auch) Unterprogramme sind:
 - die Unterprogrammaufrufe können in beide Richtungen geschehen und
 - Unterprogramme tieferer Ebenen können von Unterprogrammen höherer Ebenen profitieren, um ihre Funktion(en) zu erfüllen

³Hauptsteuerprogramm (*supervisor*) unten, Benutzerprogramm oben.

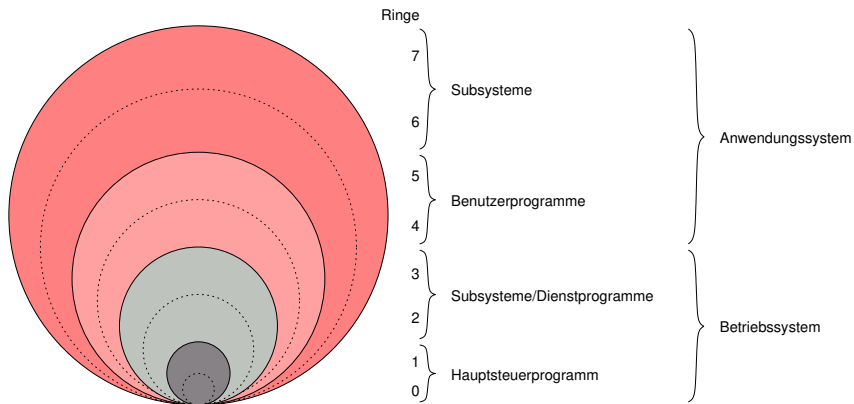
Schutzdomänen, hier ringartig organisiert, ersetzen das konventionelle zweistufige Modell³ [4, 11] \rightsquigarrow **Schutzhierarchie**

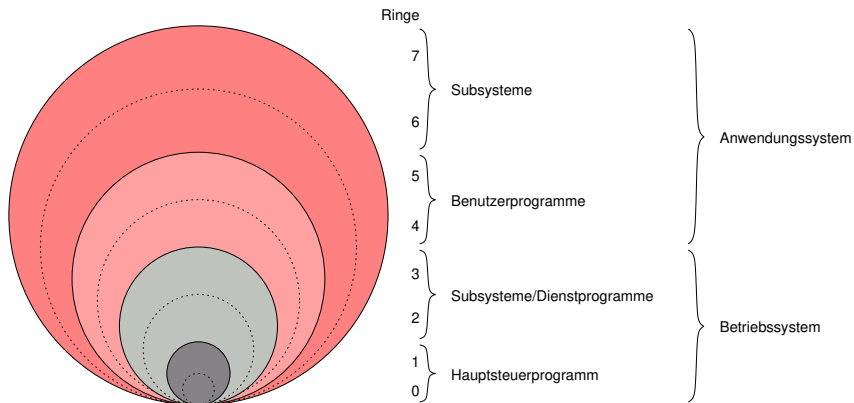
- anfangs (mit Multics) nur rein in Software implementiert
 - auf Grundlage des zweistufigen Ansatzes (modifizierte GE 645)
- spätere Hardwarerealisierung (B 6000 [18]) \rightsquigarrow Leistungsgewinn
 - innere Ringe sind mehr sensitiv für Sicherheit, äußere Ringe weniger
- nur untere Ebenen haben uneingeschränkten Zugriff auf höhere

\hookrightarrow **beachte:** Schutzhierarchie \neq Unterprogrammhierarchie

- obwohl die geschützten Objekte (auch) Unterprogramme sind:
 - die Unterprogrammaufrufe können in beide Richtungen geschehen und
 - Unterprogramme tieferer Ebenen können von Unterprogrammen höherer Ebenen profitieren, um ihre Funktion(en) zu erfüllen
- es macht jedoch Sinn, dass sich die Schutzhierarchie nach einer Unterprogrammhierarchie orientiert

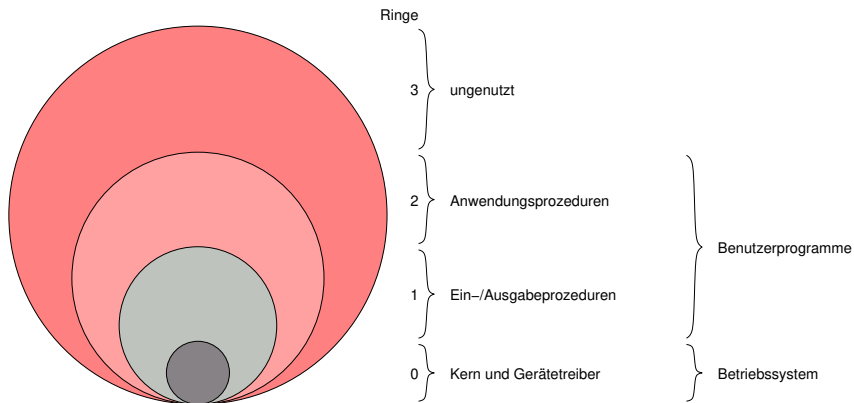
³Hauptsteuerprogramm (*supervisor*) unten, Benutzerprogramm oben.

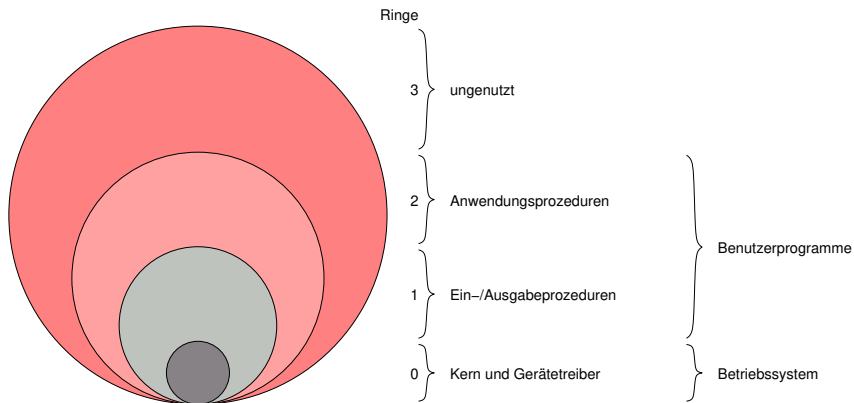




- *post* Multics: Schutzhierarchie auf Basis von Befähigungen
 - Hydra [20] \mapsto C.mmp, Cal [7] \mapsto CDC 6400; iAPX 432 [12]

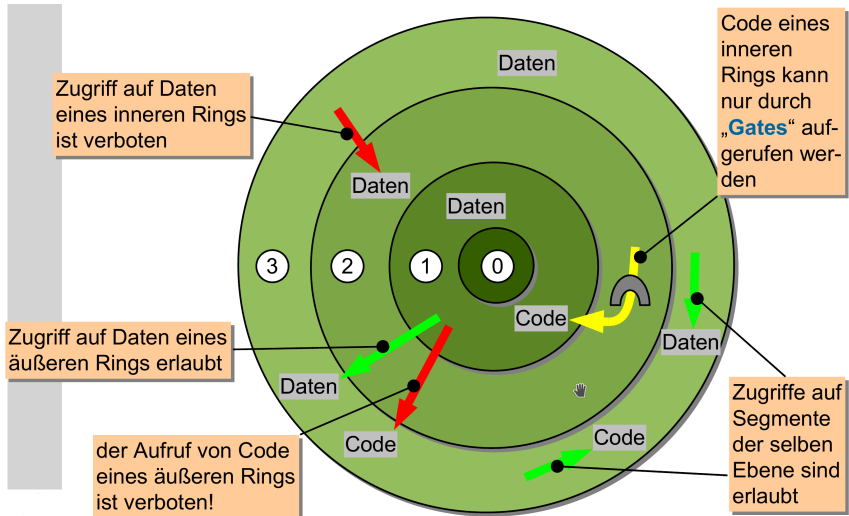






- Schutzhierarchien haben sich (bisher) nicht weitläufig durchgesetzt
 - diese in „unstrukturierte“ Systeme nachträglich einbringen zu wollen, ist alles andere als einfach bzw. scheitert
 - eine Unterprogrammhierarchie als „Rückgrat“ kann dabei sehr förderlich sein





Einleitung

Hierarchische Struktur

Arten von Hierarchie

Unterprogrammhierarchie

Prozesshierarchie

Mittelvergabehierarchie

Schutzhierarchie

Funktionale Hierarchie

Benutzthierarchie

Hierarchiebildung

Beispiel JITTY-OS

Zusammenfassung



- Unterprogramm A kann B „benutzen“, obwohl es B nie aufruft
 - Unterbrechungen (Interrupts)
 - Ausnahmen (Exceptions)

Folgerungen:

- die meisten Unterprogramme (eines Rechensystems) gehen davon aus, dass Unterbrechungs-/Ausnahmebehandlungsroutinen korrekt funktionieren
 - den **Prozessorzustand unterbrochener Prozesse invariant halten**
 - d.h., dass diese *von der Hardware ausgelösten Routinen* terminieren, obwohl ein Aufruf an sie in keinem Unterprogramm kodiert ist
- ↪ lässt den Schluss zu, dass Unterbrechungs-/Ausnahmebehandlungsroutinen die unterste Ebene der Unterprogrammhierarchie ausmachen (aber: s.u.)



■ Grundregeln:

1. Ebene 0 umfasst die Menge aller Unterprogramme, die kein anderes Unterprogramm (der Software) „benutzen“
2. Ebene i , für $i > 0$, umfasst die Menge aller Unterprogramme, die wenigstens ein Unterprogramm auf Ebene $i-1$ „benutzen“
 - jedoch kein Unterprogramm einer Ebene höher als $i - 1$



Zuordnung von Unterprogrammen in der Hierarchie

- Grundregeln:
 1. Ebene 0 umfasst die Menge aller Unterprogramme, die kein anderes Unterprogramm (der Software) „benutzen“
 2. Ebene i , für $i > 0$, umfasst die Menge aller Unterprogramme, die wenigstens ein Unterprogramm auf Ebene $i-1$ „benutzen“
 - jedoch kein Unterprogramm einer Ebene höher als $i - 1$
- Existenz einer solchen hierarchischen Ordnung ermöglicht es, dass jede Ebene eine **test- und nutzbare Teilmenge des Systems** bildet
 - nützliche Eigenschaft, um beliebig größere Systeme zu konstruieren
 - wesentlich für die Entwicklung einer breiten **Familie von Systemen**



- Grundregeln:
 1. Ebene 0 umfasst die Menge aller Unterprogramme, die kein anderes Unterprogramm (der Software) „benutzen“
 2. Ebene i , für $i > 0$, umfasst die Menge aller Unterprogramme, die wenigstens ein Unterprogramm auf Ebene $i-1$ „benutzen“
 - jedoch kein Unterprogramm einer Ebene höher als $i - 1$
- Existenz einer solchen hierarchischen Ordnung ermöglicht es, dass jede Ebene eine **test- und nutzbare Teilmenge des Systems** bildet
 - nützliche Eigenschaft, um beliebig größere Systeme zu konstruieren
 - wesentlich für die Entwicklung einer breiten **Familie von Systemen**

↪ **beachte** [14, S. 4]:

Die Aufteilung des Systems in frei aufrufbare Unterprogramme ist gleichzeitig mit den Entscheidungen zur Benutzbeziehung zu führen, da sich beides gegenseitig beeinflusst.



Schichtanordnung in Betriebssystemen

Betriebssystemprogramme in eine **Benutzthierarchie** zu bringen, ist bestimmt durch die zu unterstützende **Rechnerbetriebsart**



Betriebssystemprogramme in eine **Benutzthierarchie** zu bringen, ist bestimmt durch die zu unterstützende **Rechnerbetriebsart**

- die Systemfunktionen lassen sich keiner Ebene fest zuschreiben
 - z.B. „benutzt“ Einplanung Programmunterbrechungen nur bedingt
 - nicht bei FCFS oder SPN, wohl aber bei RR, SRTF oder HRRN [17]



Betriebssystemprogramme in eine **Benutzthierarchie** zu bringen, ist bestimmt durch die zu unterstützende **Rechnerbetriebsart**

- die Systemfunktionen lassen sich keiner Ebene fest zuschreiben
 - z.B. „benutzt“ Einplanung Programmunterbrechungen nur bedingt
 - nicht bei FCFS oder SPN, wohl aber bei RR, SRTF oder HRRN [17]
- maßgeblich ist die mächtigste Variante einer „benutzten“ Funktion
 - bspw. HRRN annehmen, obwohl die aktuelle Konfiguration FCFS fährt
 - Einplanung daraufhin einer geeignet hoch liegenden Ebene zuordnen



Betriebssystemprogramme in eine **Benutzthierarchie** zu bringen, ist bestimmt durch die zu unterstützende **Rechnerbetriebsart**

- die Systemfunktionen lassen sich keiner Ebene fest zuschreiben
 - z.B. „benutzt“ Einplanung Programmunterbrechungen nur bedingt
 - nicht bei FCFS oder SPN, wohl aber bei RR, SRTF oder HRRN [17]
- maßgeblich ist die mächtigste Variante einer „benutzten“ Funktion
 - bspw. HRRN annehmen, obwohl die aktuelle Konfiguration FCFS fährt
 - Einplanung daraufhin einer geeignet hoch liegenden Ebene zuordnen
- einen ganzheitlichen Entwurf zu liefern, ist überaus anspruchsvoll
 - im Nachhinein konkretisieren sich anfangs noch recht vage Sichten
 - entsprechend ist die Schichtanordnung der Funktionen anzupassen



Betriebssystemprogramme in eine **Benutzthierarchie** zu bringen, ist bestimmt durch die zu unterstützende **Rechnerbetriebsart**

- die Systemfunktionen lassen sich keiner Ebene fest zuschreiben
 - z.B. „benutzt“ Einplanung Programmunterbrechungen nur bedingt
 - nicht bei FCFS oder SPN, wohl aber bei RR, SRTF oder HRRN [17]
- maßgeblich ist die mächtigste Variante einer „benutzten“ Funktion
 - bspw. HRRN annehmen, obwohl die aktuelle Konfiguration FCFS fährt
 - Einplanung daraufhin einer geeignet hoch liegenden Ebene zuordnen
- einen ganzheitlichen Entwurf zu liefern, ist überaus anspruchsvoll
 - im Nachhinein konkretisieren sich anfangs noch recht vage Sichten
 - entsprechend ist die Schichtanordnung der Funktionen anzupassen
- gleichwohl anstreben, den Entwurf funktional vollständig auszulegen



Schichtanordnung in Betriebssystemen

Betriebssystemprogramme in eine **Benutzthierarchie** zu bringen, ist bestimmt durch die zu unterstützende **Rechnerbetriebsart**

- die Systemfunktionen lassen sich keiner Ebene fest zuschreiben
 - z.B. „benutzt“ Einplanung Programmunterbrechungen nur bedingt
 - nicht bei FCFS oder SPN, wohl aber bei RR, SRTF oder HRRN [17]
- maßgeblich ist die mächtigste Variante einer „benutzten“ Funktion
 - bspw. HRRN annehmen, obwohl die aktuelle Konfiguration FCFS fährt
 - Einplanung daraufhin einer geeignet hoch liegenden Ebene zuordnen
- einen ganzheitlichen Entwurf zu liefern, ist überaus anspruchsvoll
 - im Nachhinein konkretisieren sich anfangs noch recht vage Sichten
 - entsprechend ist die Schichtanordnung der Funktionen anzupassen
- gleichwohl anstreben, den Entwurf funktional vollständig auszulegen

↪ **beachte:** Externe vs. interne Sicht

- der Platz für Betriebssysteme in Mehrebenenmaschinen ist etabliert
- nicht aber die Mehrebenenmaschinenstruktur eines Betriebssystems



- Unterprogramme, die in einer Schicht zusammengefasst sind, teilen sich nicht zwingend dasselbe Wissen über die dortigen Datenstrukturen
 - Modul und Schicht sind zwei voneinander unabhängige Konzepte
 - egal, ob Modul ein abstrakter Datentyp oder eine Klasse darstellt



- Unterprogramme, die in einer Schicht zusammengefasst sind, teilen sich nicht zwingend dasselbe Wissen über die dortigen Datenstrukturen
 - Modul und Schicht sind zwei voneinander unabhängige Konzepte
 - egal, ob Modul ein abstrakter Datentyp oder eine Klasse darstellt
- Schicht – einer funktionalen Hierarchie – fasst Unterprogramme derselben **Niveaumenge** zusammen, bezogen auf die Benutzungrelation
 - allen ist die gleiche „Abhängigkeitsebene“ zugeordnet
 - alle „benutzen“ den gleichen (logischen) Unterbau



- Unterprogramme, die in einer Schicht zusammengefasst sind, teilen sich nicht zwingend dasselbe Wissen über die dortigen Datenstrukturen
 - Modul und Schicht sind zwei voneinander unabhängige Konzepte
 - egal, ob Modul ein abstrakter Datentyp oder eine Klasse darstellt
- Schicht – einer funktionalen Hierarchie – fasst Unterprogramme derselben **Niveaumenge** zusammen, bezogen auf die Benutzungrelation
 - allen ist die gleiche „Abhängigkeitsebene“ zugeordnet
 - alle „benutzen“ den gleichen (logischen) Unterbau
 - alle werden von möglicherweise verschiedenen Oberbauten „benutzt“



- Unterprogramme, die in einer Schicht zusammengefasst sind, teilen sich nicht zwingend dasselbe Wissen über die dortigen Datenstrukturen
 - Modul und Schicht sind zwei voneinander unabhängige Konzepte
 - egal, ob Modul ein abstrakter Datentyp oder eine Klasse darstellt
 - Schicht – einer funktionalen Hierarchie – fasst Unterprogramme derselben **Niveaumenge** zusammen, bezogen auf die Benutzrelation
 - allen ist die gleiche „Abhängigkeitsebene“ zugeordnet
 - alle „benutzen“ den gleichen (logischen) Unterbau
 - alle werden von möglicherweise verschiedenen Oberbauten „benutzt“
- ↪ Schichtanordnung in StuBS_{ml}
- Ebene₀ umfasst Unterprogramme verschiedener Abstraktionen
 - Teile von Funktionen zur Prozessor- und Adressraumverwaltung
 - unter diesen Unterprogrammen lässt sich keine Benutzrelation mehr finden





- Unterprogramme zur Unterbrechungsbehandlung, sofern vorhanden⁴
 - Prologe „benutzen“ alle
 - er muss terminieren, damit der unterbrochene Prozess weiterlaufen kann
 - er muss den Prozessorzustand invariant halten, um Integrität zu wahren
 - ein ausgelöster, asynchron dazu laufender Nachspann ist eher unkritisch
 - z.B. ein Epilog [15] oder asynchroner Systemsprung (AST [8])

⁴Die geforderte Betriebsart bestimmt die Notwendigkeit von *Interrupts!*

- Unterprogramme zur Unterbrechungsbehandlung, sofern vorhanden⁴
 - Prologe „benutzen“ alle
 - er muss terminieren, damit der unterbrochene Prozess weiterlaufen kann
 - er muss den Prozessorzustand invariant halten, um Integrität zu wahren
 - ein ausgelöster, asynchron dazu laufender Nachspann ist eher unkritisch
 - z.B. ein Epilog [15] oder asynchroner Systemsprung (AST [8])
- Unterprogramme zur Verwaltung des realen Adressraums
 - die Zuordnung realer Adressen an Prozessinkarnationen „benutzen“ alle
 - im Zuge der Vergabe, Freigabe oder des Entzugs von Hauptspeicher
 - das alles muss korrekt erfolgen, um systemweite Integrität zu wahren
 - ein Unterprogramm, das auch nicht von jedem anderen aufgerufen wird
!!!

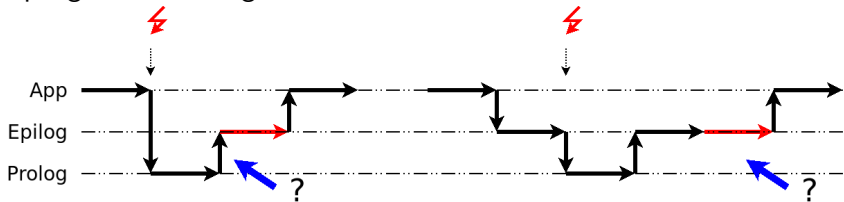
⁴Die geforderte Betriebsart bestimmt die Notwendigkeit von *Interrupts!*

- Unterprogramme zur Unterbrechungsbehandlung, sofern vorhanden⁴
 - Prologe „benutzen“ alle
 - er muss terminieren, damit der unterbrochene Prozess weiterlaufen kann
 - er muss den Prozessorzustand invariant halten, um Integrität zu wahren
 - ein ausgelöster, asynchron dazu laufender Nachspann ist eher unkritisch
 - z.B. ein Epilog [15] oder asynchroner Systemsprung (AST [8])
 - Unterprogramme zur Verwaltung des realen Adressraums
 - die Zuordnung realer Adressen an Prozessinkarnationen „benutzen“ alle
 - im Zuge der Vergabe, Freigabe oder des Entzugs von Hauptspeicher
 - das alles muss korrekt erfolgen, um systemweite Integrität zu wahren
 - ein Unterprogramm, das auch nicht von jedem anderen aufgerufen wird
!!!
- ↪ **beachte:** gegenseitige Benutzung von Unterprogrammen
- Schichtanordnung (*sandwich*, [14, S. 5]) der Unterprogramme hilft nicht
 - für Unterprogramme der Ebene₀ gilt, dass sie sich ggf. gegenseitig „benutzen“

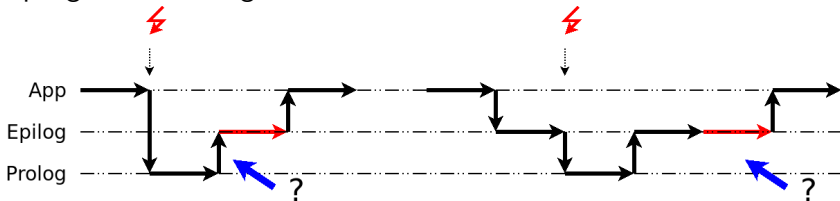
⁴Die geforderte Betriebsart bestimmt die Notwendigkeit von *Interrupts*!



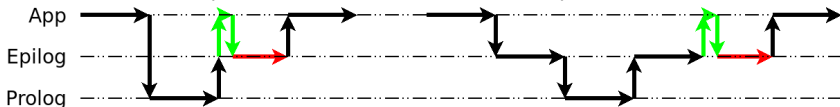
- Epiloge verletzen eigentlich Ebenen-Modell:



- Epiloge verletzen eigentlich Ebenen-Modell:



- aber gedanklich (Interrupt von höherer Ebene):



Einleitung

Hierarchische Struktur

Arten von Hierarchie

Unterprogrammhierarchie

Prozesshierarchie

Mittelvergabehierarchie

Schutzhierarchie

Funktionale Hierarchie

Benutzthierarchie

Hierarchiebildung

Beispiel JITTY-OS

Zusammenfassung



- Bedingungen für einen Deadlock:
 - Ressourcen sind nicht entziehbar
 - Threads fordern Ressourcen an, während sie andere halten
 - Ressourcen sind nur exklusiv nutzbar
 - Threads fordern Ressourcen zyklisch an

- Deadlocks verhindern:
 - einen der Punkte durchbrechen
 - JITTY:
 - (strikte) Hierarchie einführen
 - Ressourcen den Ebenen zuordnen

- Hier
 - Deadlocks im Kern verhindern
 - Ressourcen: Locks



Ebenen in JITTY-OS – Beispiel (vereinfacht)

sys/page.c:

```
1  /*
2  * Copyright ...
3  */
4
5  #include "page_inc.h"
6
7  ...
8
9  paddr_t
10 page_zero(void)
11 {
12     ...
13 }
14
15 ...
```

sys/page.h:

```
1  /*
2  * Copyright ...
3  */
4
5  ...
6
7  extern paddr_t
8  page_zero(void);
9
10 ...
```

sys/page_inc.h (generiert):

```
1  /*
2  * Generated file! Don't edit!
3  */
4
5  ...
6  #include "lock.h"
7  #include "heap.h"
8  ...
9  #include "space.h"
10 #include "page.h"
```

sys/Makefile:

```
1  #
2  # Copyright ...
3  #
4
5  SYS0_SRCS = \
6  ...
7  page.c \
8  space.c \
9  ...
10 heap.c \
11 lock.c \
12 ...
```



JITTY-OS „Spezialitäten“ („Benutzt-Ebenen“):



JITTY-OS „Spezialitäten“ („Benutzt-Ebenen“):

- Syscall-Einsprung ist auf **oberster** Ebene
 - muss Systemfunktionen aufrufen können



JITTY-OS „Spezialitäten“ („Benutzt-Ebenen“):

- Syscall-Einsprung ist auf **oberster** Ebene
 - muss Systemfunktionen aufrufen können
- Exception-Einsprünge sind auf **mittlerer** Ebene
 - Page-Faults müssen Speicherverwaltung nutzen können



JITTY-OS „Spezialitäten“ („Benutzt-Ebenen“):

- Syscall-Einsprung ist auf **oberster** Ebene
 - muss Systemfunktionen aufrufen können
- Exception-Einsprünge sind auf **mittlerer** Ebene
 - Page-Faults müssen Speicherverwaltung nutzen können
 - Exceptions können auch auf unteren Ebenen auftreten



JITTY-OS „Spezialitäten“ („Benutzt-Ebenen“):

- Syscall-Einsprung ist auf **oberster** Ebene
 - muss Systemfunktionen aufrufen können
- Exception-Einsprünge sind auf **mittlerer** Ebene
 - Page-Faults müssen Speicherverwaltung nutzen können
 - Exceptions können auch auf unteren Ebenen auftreten
 - zum Zeitpunkt einer Exception dürfen keine Locks gehalten werden



JITTY-OS „Spezialitäten“ („Benutzt-Ebenen“):

- Syscall-Einsprung ist auf **oberster** Ebene
 - muss Systemfunktionen aufrufen können
- Exception-Einsprünge sind auf **mittlerer** Ebene
 - Page-Faults müssen Speicherverwaltung nutzen können
 - Exceptions können auch auf unteren Ebenen auftreten
 - zum Zeitpunkt einer Exception dürfen keine Locks gehalten werden
 - durch clang-Thread-Safety-Analyse sichergestellt



JITTY-OS „Spezialitäten“ („Benutzt-Ebenen“):

- Syscall-Einsprung ist auf **oberster** Ebene
 - muss Systemfunktionen aufrufen können
- Exception-Einsprünge sind auf **mittlerer** Ebene
 - Page-Faults müssen Speicherverwaltung nutzen können
 - Exceptions können auch auf unteren Ebenen auftreten
 - zum Zeitpunkt einer Exception dürfen keine Locks gehalten werden
 - durch clang-Thread-Safety-Analyse sichergestellt
- Interrupt-Einsprünge sind auf **niedriger** Ebene
 - Interrupts müssen (über SoftIRQ/Epilog-Verwaltung) nutzen können:
 - Zeit-/Timer-Verwaltung
 - IPI-Aktionen
 - Gerätetreiber



JITTY-OS „Spezialitäten“ („Benutzt-Ebenen“):

- Syscall-Einsprung ist auf **oberster** Ebene
 - muss Systemfunktionen aufrufen können
- Exception-Einsprünge sind auf **mittlerer** Ebene
 - Page-Faults müssen Speicherverwaltung nutzen können
 - Exceptions können auch auf unteren Ebenen auftreten
 - zum Zeitpunkt einer Exception dürfen keine Locks gehalten werden
 - durch clang-Thread-Safety-Analyse sichergestellt
- Interrupt-Einsprünge sind auf **niedriger** Ebene
 - Interrupts müssen (über SoftIRQ/Epilog-Verwaltung) nutzen können:
 - Zeit-/Timer-Verwaltung
 - IPI-Aktionen
 - Gerätetreiber
 - Interrupts können auch auf unteren Ebenen auftreten



JITTY-OS „Spezialitäten“ („Benutzt-Ebenen“):

- Syscall-Einsprung ist auf **oberster** Ebene
 - muss Systemfunktionen aufrufen können
- Exception-Einsprünge sind auf **mittlerer** Ebene
 - Page-Faults müssen Speicherverwaltung nutzen können
 - Exceptions können auch auf unteren Ebenen auftreten
 - zum Zeitpunkt einer Exception dürfen keine Locks gehalten werden
 - durch clang-Thread-Safety-Analyse sichergestellt
- Interrupt-Einsprünge sind auf **niedriger** Ebene
 - Interrupts müssen (über SoftIRQ/Epilog-Verwaltung) nutzen können:
 - Zeit-/Timer-Verwaltung
 - IPI-Aktionen
 - Gerätetreiber
 - Interrupts können auch auf unteren Ebenen auftreten
 - Interrupts dürfen keine Locks verwenden



JITTY-OS „Spezialitäten“ („Benutzt-Ebenen“):

- Syscall-Einsprung ist auf **oberster** Ebene
 - muss Systemfunktionen aufrufen können
- Exception-Einsprünge sind auf **mittlerer** Ebene
 - Page-Faults müssen Speicherverwaltung nutzen können
 - Exceptions können auch auf unteren Ebenen auftreten
 - zum Zeitpunkt einer Exception dürfen keine Locks gehalten werden
 - durch clang-Thread-Safety-Analyse sichergestellt
- Interrupt-Einsprünge sind auf **niedriger** Ebene
 - Interrupts müssen (über SoftIRQ/Epilog-Verwaltung) nutzen können:
 - Zeit-/Timer-Verwaltung
 - IPI-Aktionen
 - Gerätetreiber
 - Interrupts können auch auf unteren Ebenen auftreten
 - Interrupts dürfen keine Locks verwenden
 - Interrupts können Epiloge anfordern



Einleitung

Hierarchische Struktur

Arten von Hierarchie

Unterprogrammhierarchie

Prozesshierarchie

Mittelvergabehierarchie

Schutzhierarchie

Funktionale Hierarchie

Benutzthierarchie

Hierarchiebildung

Beispiel JITTY-OS

Zusammenfassung



Struktur \models partielle Beschreibung eines Systems
hierarchisch \models Relation zwischen Teilepaaren/Ebenen

- Arten von Hierarchie
 - Unterprogramm-, Prozess-, Mittelvergabe- und Schutzhierarchie
 - Familie von Systemen \iff Unterprogrammhierarchie
- funktionale Hierarchie
 - stufenweiser Maschinenentwurf, basierend auf Funktionen
 - Benutztbeziehung unterscheidet sich von Aufrufbeziehung:
 - aufruf** \models erfordert die Existenz einer Version von
 \models nicht alles was „aufgerufen“ wird, wird auch „benutzt“
 - benutzt** \models erfordert die Existenz einer korrekten Version von
 \models nicht alles was „benutzt“ wird, wird auch „aufgerufen“
 - die Rechnerbetriebsart gibt Hierarchiebildung von Betriebssystemen vor
 - Schichtanordnung heißt nicht, dass alle Schichten immer ausgefüllt sind



Struktur \models partielle Beschreibung eines Systems
hierarchisch \models Relation zwischen Teilepaaren/Ebenen

■ Arten von Hierarchie

- Unterprogramm-, Prozess-, Mittelvergabe- und Schutzhierarchie
- Familie von Systemen \iff **Unterprogrammhierarchie**

■ funktionale Hierarchie

- stufenweiser Maschinenentwurf, basierend auf Funktionen
- Benutztbeziehung unterscheidet sich von Aufrufbeziehung:
 - aufruf** \models erfordert die Existenz einer Version von
 \models nicht alles was „aufgerufen“ wird, wird auch „benutzt“
 - benutzt** \models erfordert die Existenz einer korrekten Version von
 \models nicht alles was „benutzt“ wird, wird auch „aufgerufen“
- die Rechnerbetriebsart gibt Hierarchiebildung von Betriebssystemen vor
- Schichtanordnung heißt nicht, dass alle Schichten immer ausgefüllt sind



Struktur \models partielle Beschreibung eines Systems
hierarchisch \models Relation zwischen Teilepaaren/Ebenen

■ Arten von Hierarchie

- Unterprogramm-, Prozess-, Mittelvergabe- und Schutzhierarchie
- Familie von Systemen \iff **Unterprogrammhierarchie**

■ funktionale Hierarchie

- stufenweiser Maschinenentwurf, basierend auf Funktionen
- Benutztbeziehung unterscheidet sich von Aufrufbeziehung:
 - aufruf** \models erfordert die Existenz einer Version von
 \models nicht alles was „aufgerufen“ wird, wird auch „benutzt“
 - benutzt** \models erfordert die Existenz einer korrekten Version von
 \models nicht alles was „benutzt“ wird, wird auch „aufgerufen“
- die Rechnerbetriebsart gibt Hierarchiebildung von Betriebssystemen vor
- Schichtanordnung heißt nicht, dass alle Schichten immer ausgefüllt sind



- [1] CHERITON, D. R.:
Multi-Process Structuring and the Thoth Operating System.
Ontario, Canada, University of Waterloo, Diss., 1978
- [2] DIJKSTRA, E. W.:
The Structure of the "THE"-Multiprogramming System.
In: *Communications of the ACM* 11 (1968), Mai, Nr. 5, S. 341–346
- [3] DIJKSTRA, E. W.:
Complexity Controlled by Hierarchical Ordering of Functions and Variability.
In: NAUR, P. (Hrsg.) ; RANDELL, B. (Hrsg.): *Software Engineering, Report on the Conference of the NATO Science Committee.*
Brussels, Belgium : Science Affairs Division NATO, Okt. 1969, S. 181–186
- [4] GRAHAM, R. C.:
Protection in an Information Processing Utility.
In: *Communications of the ACM* 11 (1968), Mai, Nr. 5, S. 365–369
- [5] HABERMANN, A. N.:
On the Harmonious Co-Operation of Abstract Machines.
Eindhoven, The Netherlands, Technische Hogeschool Eindhoven, Diss., Okt. 1967. – 115 S.



- [6] HANSEN, P. B.:
The Nucleus of a Multiprogramming System.
In: *Communications of the ACM* 13 (1970), Apr., Nr. 4, S. 238–241/250
- [7] LAMPSON, B. W. ; STURGIS, H. E.:
Reflections on an Operating System Design.
In: *Communications of the ACM* 19 (1976), Mai, Nr. 5, S. 251–265
- [8] LEFFLER, S. J. ; MCKUSICK, M. K. ; KARELS, M. J. ; QUARTERMAN, J. S.:
The Design and Implementation of the 4.3BSD UNIX Operating System.
Addison-Wesley, 1989. –
ISBN 0–201–06196–1
- [9] LIEDTKE, J. :
Towards Real Microkernels.
In: *Communications of the ACM* (1996), Sept., S. 70–77
- [10] MCCLUSKEY, E. J. (Hrsg.) ; BREDT, T. (Hrsg.) ; LAMPSON, B. W. (Hrsg.):
Proceedings of the 3rd ACM Symposium on Operating System Principles (SOSP '71).
Bd. 6.
New York, NY, USA : ACM Press, 1971 (ACM SIGOPS Operating Systems Review 1–2)



- [11] ORGANICK, E. I.:
The Multics System: An Examination of its Structure.
MIT Press, 1972. –
ISBN 0-262-15012-3
- [12] ORGANICK, E. I.:
A Programmer's View of the Intel 432 System.
New York, NY, USA : McGraw-Hill, Inc., 1976. –
ISBN 0-07-047719-1
- [13] PARNAS, D. L.:
On a 'Buzzword': Hierarchical Structure.
In: ROSENFELD, J. L. (Hrsg.): *Information Processing 74, Proceedings of the IFIP Congress 74.*
New York, NY, USA : North-Holland Publishing Company, 1974. –
ISBN 0-7204-2803-3, S. 336-339
- [14] PARNAS, D. L.:
Some Hypothesis About the "Uses" Hierarchy for Operating Systems / TH
Darmstadt, Fachbereich Informatik.
1976 (BSI 76/1). –
Forschungsbericht



- [15] SCHÖN, F. ; SCHRÖDER-PREIKSCHAT, W. ; SPINCZYK, O. ; SPINCZYK, U. :
On Interrupt-Transparent Synchronization in an Embedded Object-Oriented
Operating System.
In: LEE, I. (Hrsg.) ; KAISER, J. (Hrsg.) ; KIKUNO, T. (Hrsg.) ; SELIC, B. (Hrsg.):
*Proceedings of the 3rd IEEE International Symposium on Object-Oriented
Real-Time Distributed Computing (ISORC '00)*.
Washington, DC, USA : IEEE Computer Society, 2000, S. 270–277
- [16] SCHRÖDER, W. :
*Eine Familie von UNIX-ähnlichen Betriebssystemen – Anwendung von Prozessen
und des Nachrichtenübermittlungskonzeptes beim strukturierten
Betriebssystementwurf*, Technische Universität Berlin, Diss., Dez. 1986
- [17] SCHRÖDER-PREIKSCHAT, W. ; KLEINÖDER, J. :
Systemprogrammierung.
http://www4.informatik.uni-erlangen.de/Lehre/WS08/V_SP, 2008 ff.
- [18] SCHROEDER, M. D. ; SALTZER, J. H.:
A Hardware Architecture for Implementing Protection Ring.
In: [10], S. 42–54



- [19] VARNEY, R. C.:
Process Selection in a Hierarchical Operating System.
In: [10], S. 106–108
- [20] WULF, W. A. ; COHEN, E. S. ; CORWIN, W. M. ; JONES, A. K. ; LEVIN, R. ;
PIERSON, C. ; POLLACK, F. J.:
HYDRA: The Kernel of a Multiprocessor Operating System.
In: *Communications of the ACM* 17 (1974), Jun., Nr. 6, S. 337–345

