

# Systemprogrammierung

## *Grundlagen von Betriebssystemen*

### Teil C – IX.2 Prozessverwaltung: Einplanungsverfahren

---

31. Oktober 2024

Rüdiger Kapitza

(© Wolfgang Schröder-Preikschat, Rüdiger Kapitza)



**Lehrstuhl für Informatik 4**  
Systemsoftware



**Friedrich-Alexander-Universität**  
Technische Fakultät

# Agenda

Einführung

Einordnung

Klassifikation

Verfahrensweisen

Kooperativ

Verdrängend

Probabilistisch

Mehrstufig

Zusammenfassung

# Gliederung

Einführung

Einordnung

Klassifikation

Verfahrensweisen

Kooperativ

Verdrängend

Probabilistisch

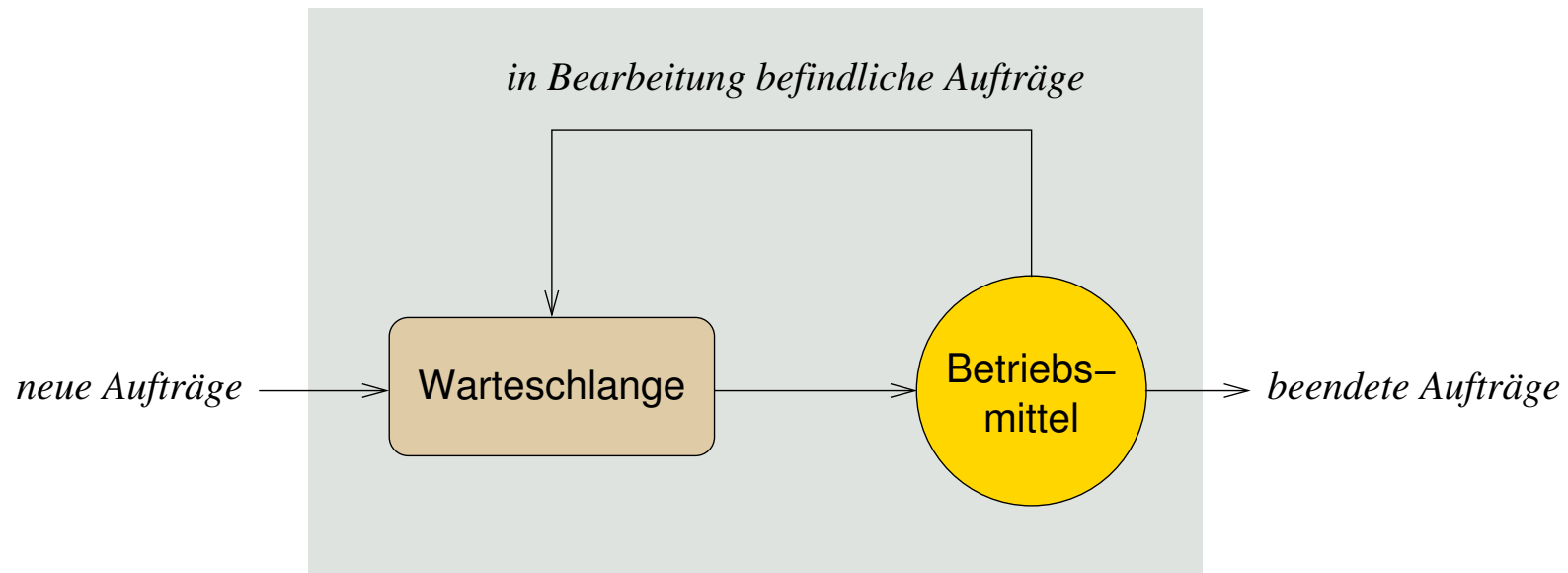
Mehrstufig

Zusammenfassung

- gängige Klassen der **Ein-/Umplanung** von Prozessen kennenlernen und in ihrer Bedeutung einschätzen können
  - jedes Verfahren einer Klasse hat bestimmte **Gütemerkmale** im Fokus
  - bei mehreren Merkmalen müsste ein **Kompromiss** gefunden werden
  - scheidet Konfliktlösung aus, ist eine geeignete **Priorisierung** vorzunehmen
- die Verfahren auf **nicht-funktionale Eigenschaften** untersuchen, so Gemeinsamkeiten und Unterschiede erfassen
  - Gerechtigkeit, minimale Antwort- oder Durchlaufzeit
  - maximaler Durchsatz, maximale Auslastung
  - Termineinhaltung, Dringlichkeiten genügend, Vorhersagbarkeit
- erkennen, dass es die „ *Eierlegende Wollmilchsau* “ auch in einer virtuellen Welt nicht geben kann...

*Kein einziges Verfahren zur Ein-/Umplanung von Prozessen hat nur Vorteile, befriedigt alle Bedürfnisse, genügt allen Ansprüchen.*

- Verwaltung von (betriebsmittelgebundenen) **Warteschlangen**



*Ein einzelner Einplanungsalgorithmus ist charakterisiert durch die Reihenfolge von Prozessen in der Warteschlange und die Bedingungen, unter denen die Prozesse in die Warteschlange eingereicht werden. [12]*

- die Charakterisierung von **Einplanungsalgorithmen** macht glauben, Betriebssysteme fokussiert „mathematisch“ studieren zu müssen
  - R. W. Conway, L. W. Maxwell, L. W. Millner. *Theory of Scheduling*.
  - E. G. Coffman, P. J. Denning. *Operating System Theory*.
  - L. Kleinrock. *Queuing Systems, Volume I: Theory*.
- praktische Umsetzung offenbart jedoch einen **Querschnittsbelang** (*cross-cutting concern*), der sich kaum modularisieren lässt
  - spez. Betriebsmittelmerkmale stehen ggf. Bedürfnissen der Prozesse, die Aufträge zur Betriebsmittelnutzung abgesetzt haben, gegenüber
  - dabei ist die Prozessreihenfolge in Warteschlangen (bereit, blockiert) ein Aspekt, die Auftragsreihenfolge dagegen ein anderer Aspekt
  - **Interferenz**<sup>1</sup> bei der Durchsetzung der Strategien kann die Folge sein
- Einplanungsverfahren stehen und fallen mit den Vorgaben, die für die jeweilige **Zieldomäne** zu treffen sind
  - die „Eier-legende Wollmilchsau“ kann es nicht geben
  - Kompromisslösungen sind geläufig – aber nicht in allen Fällen tragfähig

---

<sup>1</sup>lat. *inter* zwischen und *ferire* von altfrz. *s'entreferir* sich gegenseitig schlagen.

# Gliederung

Einführung

Einordnung

Klassifikation

Verfahrensweisen

Kooperativ

Verdrängend

Probabilistisch

Mehrstufig

Zusammenfassung

**Einordnung**

---

**Klassifikation**



- **Souverän** ist die Anwendung oder das Betriebssystem verhält sich Entwicklungen gegenüber zuvorkommend, vorsorglich, vorbeugend  
**kooperative Planung** (*cooperative scheduling*)
  - Ein-/Umplanung voneinander abhängiger Prozesse
  - Prozessen wird die CPU nicht zugunsten anderer Prozesse entzogen
  - der laufende Prozess gibt die CPU nur mittels Systemaufruf ab
    - die Systemaufrufbehandlung aktiviert (direkt/indirekt) den Scheduler
    - systemaufruffreie Endlosschleifen beeinträchtigen andere Prozesse
  - **CPU-Monopolisierung** ist möglich: *run to completion*
- **präemptive Planung** (*preemptive scheduling*)
  - Ein-/Umplanung voneinander unabhängiger Prozesse
  - Prozessen kann die CPU entzogen werden, zugunsten anderer
  - der laufende Prozess wird ereignisbedingt von der CPU verdrängt
    - die Ereignisbehandlung aktiviert (direkt/indirekt) den Scheduler
    - Endlosschleifen beeinträchtigen andere Prozesse nicht (bzw. kaum)
  - Monopolisierung der CPU ist nicht möglich: **CPU-Schutz**
- **Synergie**: auf Maschinenprogrammebene kooperative *user threads*, auf Betriebssystemebene präemptive *kernel threads* [8, vgl. S. 27]...

# Deterministisch vs. Probabilistisch

- alle Abläufe durch **à priori Wissen** eindeutig festlegen können oder die **Wahrscheinlichkeit** berücksichtigend

## **deterministische Planung** (*deterministic scheduling*)

- alle Prozesse (Rechenstoßlängen)<sup>2</sup> & ggf. **Termine** sind bekannt
- die genaue Vorhersage der CPU-Auslastung ist möglich
- das System stellt die Einhaltung von **Zeitgarantien** sicher
- die Zeitgarantien gelten unabhängig von der jeweiligen Systemlast

## **probabilistische Planung** (*probabilistic scheduling*)

- Prozesse (exakte Rechenstoßl.) sind unbekannt, ggf. auch Termine
  - die CPU-Auslastung kann lediglich abgeschätzt werden
  - das System kann Zeitgarantien weder geben noch einhalten
  - Zeitgarantien sind durch die Anwendung sicherzustellen
- dabei fällt die Abgrenzung nicht immer so scharf aus:  
wahrscheinliche Abläufe vorherzusagen, ist sehr nützlich...

<sup>2</sup>Bei (strikten) Echtzeitsystemen mindestens die Stoßlänge des „schlimmsten Falls“ (*worst-case execution time, WCET*).

# Statisch vs. Dynamisch

- Abläufe entkoppelt von oder gekoppelt mit der Programmausführung bestimmen und entsprechend entwickeln  
**statische Planung** (*off-line scheduling*), vorlaufend
  - vor Betrieb des Prozess- oder Rechensystems
  - die Berechnungskomplexität verbietet Planung im Betrieb
    - z.B. die Berechnung, dass alle Zeitvorgaben garantiert eingehalten werden
    - unter Berücksichtigung jeder abfangbaren katastrophalen Situation
  - Ergebnis der Vorberechnung ist ein **vollständiger Ablaufplan**
    - u.a. erstellt per Quelltextanalyse spezieller „Übersetzer“
    - oft zeitgesteuert abgearbeitet als Teil der Prozesseinlastung
  - die Verfahren sind zumeist beschränkt auf **strikte Echtzeitsysteme**
- dynamische Planung** (*on-line scheduling*), mitlaufend
  - während Betrieb des Prozess- oder Rechensystems
  - Stapelsysteme, interaktive Systeme, verteilte Systeme
  - schwache und feste Echtzeitsysteme
- auch hier ist die Abgrenzung nicht immer so scharf: von vorläufigen Ablaufplänen ausgehen zu können, ist sehr hilfreich...

# Asymmetrisch vs. Symmetrisch (1)

- für **mehrere Prozessoren** Abläufe nach verschiedenen Kriterien oder ihren wechselseitigen Entsprechungen festlegen

## **asymmetrische Planung** (*asymmetric scheduling*)

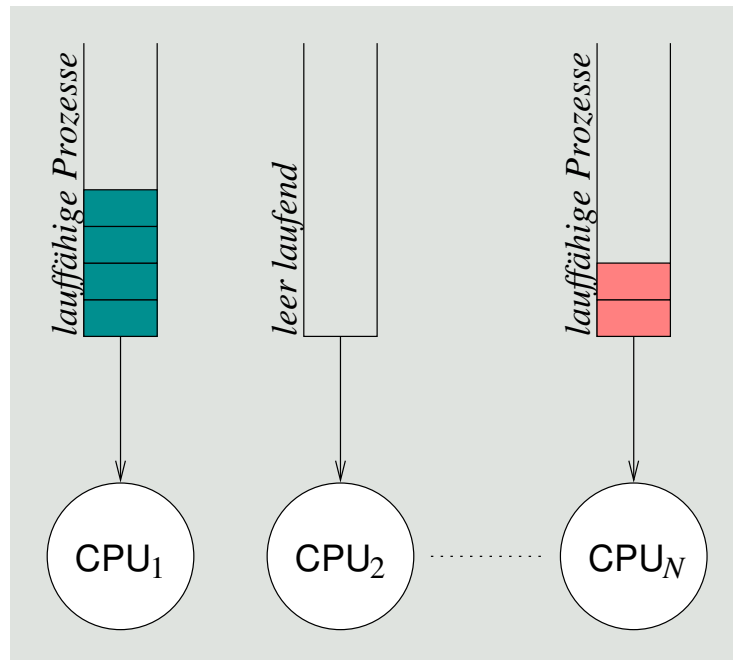
- je nach den Prozesseigenschaften der **Maschinenprogrammzebene**
- obligatorisch in einem asymmetrischen Multiprozessorsystem
  - Rechnerarchitektur mit programmierbare Spezialprozessoren
  - z.B. Grafik- und/oder Kommunikationsprozessoren einerseits
  - ein Feld konventioneller (gleichartiger) Prozessoren andererseits
- optional in einem symmetrischen Multiprozessorsystem (s.u.)
  - das Betriebssystem hat freie Hand über die Prozessorvergabe
- Prozesse in funktionaler Hinsicht ungleich verteilen (müssen)

## **symmetrische Planung** (*symmetric scheduling*)

- je nach den Prozesseigenschaften der **Befehlssatzebene**
  - identische Prozessoren, alle geeignet zur Programmausführung
  - Prozesse gleichmäßig auf die Prozessoren verteilen: Lastausgleich
- dabei kann jedem Prozessor eine eigene Bereitliste zugeordnet sein oder (Gruppen von) Prozessoren teilen sich eine Bereitliste

# Asymmetrisch vs. Symmetrisch (2)

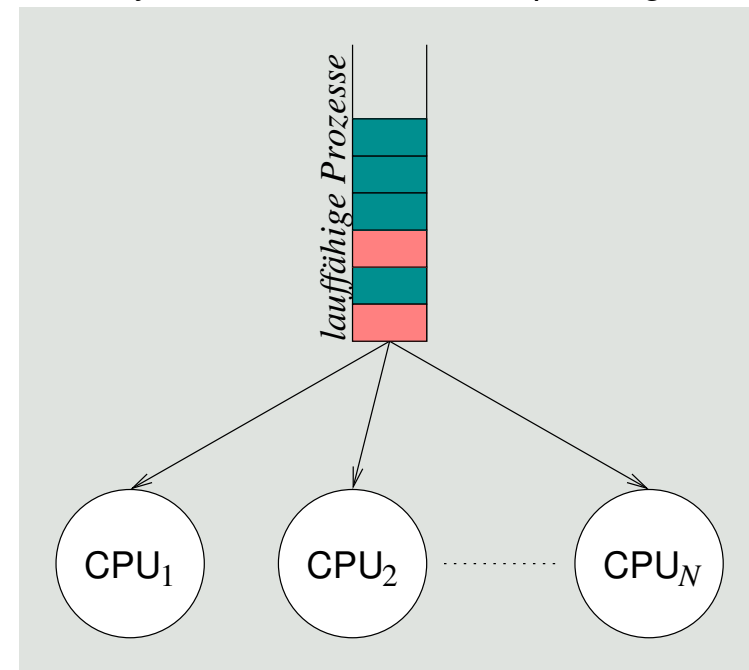
asymmetrische Prozesseinplanung



separate Bereitlisten

- lokale Bereitliste
- ggf. ungleichmäßige Auslastung
- ohne gegenseitige Beeinflussung
  - keine Multiprozessorsynchronisation

symmetrische Prozesseinplanung



gemeinsame Bereitliste

- globale Bereitliste
- ggf. gleichmäßige Auslastung
- gegenseitige Beeinflussung
  - Multiprozessorsynchronisation

# Gliederung

Einführung

Einordnung

Klassifikation

Verfahrensweisen

Kooperativ

Verdrängend

Probabilistisch

Mehrstufig

Zusammenfassung

# Verfahrensweisen

---

## Überblick

# Klassische Planungs- bzw. Auswahlverfahren

- betrachtet werden grundlegende Ansätze für **Uniprozessorsysteme**, je nach Klassifikationsmerkmal bzw. nichtfunktionaler Eigenschaft:
  - kooperativ** FCFS gerecht
    - wer zuerst kommt, mahlt zuerst...
  - verdrängend** RR, VRR reihum
    - jeder gegen jeden...
  - probabilistisch** SPN (SJF), SRTF, HRRN priorisierend
    - die Kleinen nach vorne...
  - mehrstufig** MLQ, MLFQ (FB)
    - Multikulti...
- dabei steht die Fähigkeit zur **Interaktion** mit „externen Prozessen“ (insb. dem Menschen) als Gütemerkmal im Vordergrund
  - d.h., Auswirkungen auf die **Antwortzeit** von Prozessen



# **Verfahrensweisen**

---

**Kooperativ**

*Fair, einfach zu implementieren (FIFO), ..., dennoch problematisch.*

- Prozesse werden nach ihrer **Ankunftszeit** (*arrival time*) eingeplant und in der sich daraus ergebenden Reihenfolge auch verarbeitet
  - nicht-verdrängendes Verfahren, setzt kooperative Prozesse voraus
- gerechtes Verfahren auf Kosten einer im Mittel höheren Antwortzeit und niedrigerem E/A-Durchsatz
  - suboptimal bei einem Mix von kurzen und langen Rechenstößen

Prozesse mit  $\left\{ \begin{array}{l} \text{langen} \\ \text{kurzen} \end{array} \right\}$  Rechenstößen werden  $\left\{ \begin{array}{l} \text{begünstigt} \\ \text{benachteiligt} \end{array} \right\}$

- Problem: **Konvoieffekt**
  - kurze Prozesse bzw. Rechenstöße folgen einem langen...

# FCFS: Konvoieffekt

- Durchlaufzeit kurzer Prozesse im Mix mit langen Prozessen:

Prozess	Zeiten					$T_q / T_s$
	Ankunft	$T_s$	Start	Ende	$T_q$	
A	0	1	0	1	1	1.00
B	1	100	1	101	100	1.00
C	2	1	101	102	100	100.00
D	3	100	102	202	199	1.99
$\emptyset$					100	26.00

$T_s$  = Bedienzeit,  $T_q$  = Durchlaufzeit

## normalisierte Durchlaufzeit ( $T_q / T_s$ )

- ideal für A und B, unproblematisch für D
- schlecht für C
  - sie steht in einem extrem schlechten Verhältnis zur Bedienzeit  $T_s$
  - typischer Effekt im Falle von kurzen Prozessen, die langen folgen

# Verfahrensweisen

---

Verdrängend

*Verdrängendes FCFS, Zeitscheiben, CPU-Schutz.*

- Prozesse werden nach ihrer Ankunftszeit ein- und in regelmäßigen Zeitabständen (periodisch) umgeplant
  - verdrängendes Verfahren, nutzt **periodische Unterbrechungen**
    - Zeitgeber (*timer*) liefert asynchrone Programmunterbrechungen
  - jeder Prozess erhält eine **Zeitscheibe** (*time slice*) zugeteilt
    - obere Schranke für die Rechenstoßlänge eines laufenden Prozesses
- Verringerung der bei FCFS auftretenden Benachteiligung von Prozessen mit kurzen Rechenstößen
  - die **Zeitscheibenlänge** bestimmt die Effektivität des Verfahrens
    - zu lang, Degenierung zu FCFS; zu kurz, sehr hoher Mehraufwand
  - Faustregel: etwas länger als die Dauer eines „typischen Rechenstoßes“
- Problem: **Konvoieffekt**
  - Prozesse kürzer als die Zeitscheibe folgen einem, der verdrängt wird...

# RR: Konvoieffekt

- da die Zuteilung der Zeitscheiben an Prozesse nach FCFS geschieht, werden kurze Prozesse nach wie vor benachteiligt:

**E/A-intensive Prozesse** schöpfen ihre Zeitscheibe selten voll aus

- sie beenden ihren Rechenstoß freiwillig
  - vor Ablauf der Zeitscheibe

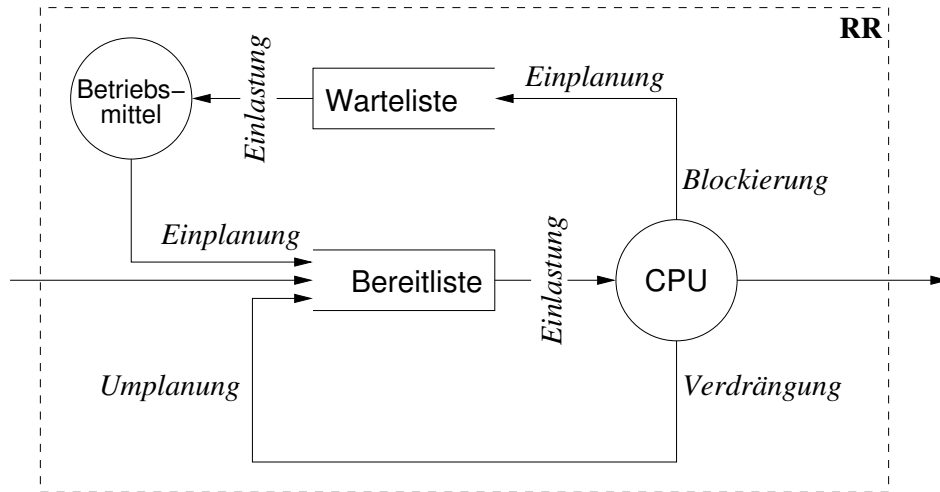
**CPU-intensive Prozesse** schöpfen ihre Zeitscheibe meist voll aus

- sie beenden ihren Rechenstoß unfreiwillig
    - durch Verdrängung
  - unabhängig davon werden jedoch alle Prozesse immer reihum bedient
- 
- wird eine Zeitscheibe durch einen Prozess nicht ausgeschöpft, verteilt sich die CPU-Zeit zu Ungunsten E/A-intensiver Prozesse
    - E/A-intensive Prozesse werden schlechter bedient
    - E/A-Geräte sind schlecht ausgelastet
    - Varianz der Antwortzeit E/A-intensiver Prozesse kann beträchtlich sein
      - in Abhängigkeit vom jeweiligen Mix von Prozessen

*RR mit Vorzugswarteschlange und variablen Zeitscheiben, um interaktive (d.h., E/A-intensive) Prozesse nicht zu benachteiligen.*

- auf E/A wartende Prozesse werden mit Beendigung ihres jeweiligen Ein-/Ausgabestoßes bevorzugt eingeplant (d.h., bereit gestellt)
  - **Einplanung** mittels einer der Bereitliste vorgeschalteten **Vorzugsliste**
    - FIFO  $\rightsquigarrow$  evtl. Benachteiligung hoch-interaktiver Prozesse; daher...
    - aufsteigend sortiert nach dem **Zeitscheibenrest** eines Prozesses
  - **Umplanung** bei Ablauf der aktuellen Zeitscheibe
    - die Prozesse auf der Vorzugsliste werden zuerst eingelastet
    - sie bekommen die CPU für die Restdauer ihrer Zeitscheibe zugeteilt
    - bei Ablauf dieser Zeitscheibe werden sie in die Bereitsliste eingereiht
- erreicht durch strukturelle Maßnahmen – nicht durch analytische
- kein voll-verdrängendes Verfahren
  - die Einlastung auch des kürzesten bereitgestellten Prozesses erfolgt nicht zum Zeitpunkt seiner Bereitstellung
  - sondern frühestens nach Ablauf der aktuellen Zeitscheibe

# RR vs. VRR

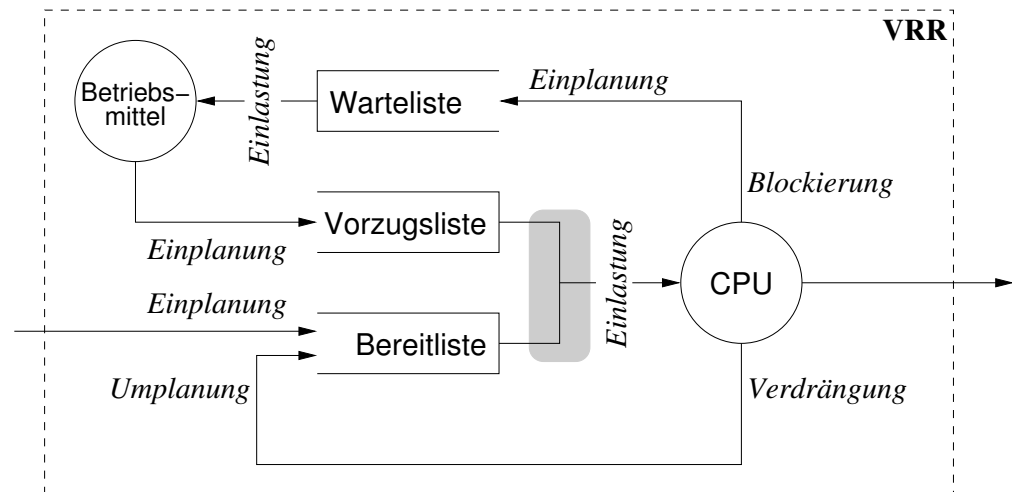


- Bereitliste** ■ lauffähiger Fäden<sup>a</sup>
- dreiseitig bestückt
  - 2 × Einplanung
  - 1 × Umplanung
  - **unbedingt** bedient

- Warteliste** ■ blockierter Fäden

<sup>a</sup>CPU „Warteliste“

- Bereitliste** ■ wie bei RR
- 2-seitig bestückt
  - 1 × Einplanung
  - 1 × Umplanung
  - **bedingt** bedient
- Warteliste** ■ wie bei RR
- Vorzugsliste** ■ **unbedingt** bedient





# Verfahrensweisen

---

**Probabilistisch**

*Zeitreihen bilden, analysieren und verwerten: nicht verdrängend.*

- jeder Prozess wird entsprechend der für ihn im Durchschnitt oder maximal **erwarteten Bedienzeit** eingeplant
  - Grundlage dafür ist *à priori* Wissen über die **Prozesslaufzeiten**:
    - Stapelbetrieb** Programmierer setzen **Frist** (*time limit*)
    - Produktionsbetrieb** Erstellung einer **Statistik** durch Probeläufe
    - Dialogbetrieb** **Abschätzung** von Rechenstoßlängen zur Laufzeit
  - Abarbeitung einer aufsteigend nach Laufzeiten sortierten Bereitsliste
    - Abschätzung erfolgt vor (statisch) oder zur (dynamisch) Laufzeit
- Verkürzung von Antwortzeiten und Steigerung der Gesamtleistung des Systems bei Benachteiligung längerer Prozesse
  - ein **Verhungern** (*starvation*) dieser Prozesse ist möglich
- ohne Konvoi-Effekt — jedoch ist als praktikable Implementierung nur die **näherungsweise Lösung** möglich
  - da die Rechenstoßlängen nicht exakt im Voraus bestimmbar
  - die obere Grenze einer Stoßlänge nicht selten auch unvorhersagbar ist

- ein **heuristisches Verfahren**, das für jeden Prozess den Mittelwert über seine jeweiligen Rechenstoßlängen bildet
- damit ist die erwartete Länge des nächsten Rechenstoßes eines Prozesses:

$$S_{n+1} = \frac{1}{n} \cdot \sum_{i=1}^n T_i = \frac{1}{n} \cdot T_n + \frac{n-1}{n} \cdot S_n$$

- arithmetisches Mittel aller gemessenen Rechenstoßlängen des Prozesses
- Problem dieser Berechnung ist die **gleiche Gewichtung** aller Rechenstöße
- jüngere Rechenstöße machen jedoch die **Lokalität** eines Prozesses aus
  - diesen Stößen sollte eine größere Gewichtung gegeben werden (vgl. S. 28)
- die **Messung** der Dauer eines Rechenstoßes geschieht im Moment der Prozesseinlastung (d.h., der Prozessumschaltung)
  - Stoppzeit  $T_2$  von  $P_j$  entspricht (in etwa) der Startzeit  $T_1$  von  $P_{j+1}$ 
    - gemessen in Uhrzeit (*clock time*) oder Uhrtick (*clock tick*)
  - dann ergibt  $T_2 - T_1$  die gemessene Rechenstoßlänge für jeden Prozess  $P_j$
  - der Differenzwert wird im jeweiligen Prozesskontrollblock akkumuliert

- mittels **Dämpfungsfilter** (*decay filter*), d.h., der Dämpfung (*decay*) der am weitesten zurückliegenden Rechenstöße:

$$S_{n+1} = \alpha \cdot T_n + (1 - \alpha) \cdot S_n$$

- mit zuletzt gemessener ( $T_n$ ) und geschätzter ( $S_n$ ) Rechenstoßlänge
- für den konstanten **Gewichtungsfaktor**  $\alpha$  gilt dabei:  $0 < \alpha < 1$ 
  - drückt die relative Gewichtung einzelner Rechenstöße der Zeitreihe aus
- (Dieses statistische Verfahren nennt man auch exponentielle Glättung.)
- um die Wirkung des Gewichtungsfaktors zu verdeutlichen, die teilweise Expansion der Gleichung wie folgt:
  - $S_{n+1} = \alpha T_n + (1 - \alpha)\alpha T_{n-1} + \dots + (1 - \alpha)^i \alpha T_{n-1} + \dots + (1 - \alpha)^n S_1$
- Beispiel der Entwicklung für  $\alpha = 0.8$ :
  - $S_{n+1} = 0.8 T_n + 0.16 T_{n-1} + 0.032 T_{n-2} + 0.0064 T_{n-3} + \dots$
  - zurückliegende Rechenstöße des Prozesses verlieren schnell an Gewicht

Hungerfreies SPN.

- Prozesse werden nach ihrer **erwarteten Bedienzeit** eingeplant und periodisch unter Berücksichtigung ihrer **Wartezeit** umgeplant
  - in regelmäßigen Zeitabständen wird ein Verhältniswert  $R$  berechnet:

$$R = \frac{w + s}{s}$$

$w$  aktuell abgelaufene Wartezeit eines Prozesses

$s$  erwartete (d.h., abgeschätzte) Bedienzeit eines Prozesses

- ausgewählt wird der Prozess mit dem größten Verhältniswert  $R$
- die periodische Aktualisierung betrifft alle Einträge in der Bereitliste und findet im Hintergrund des aktuellen Prozesses statt
  - ausgelöst durch einen *Uhrtick (clock tick)*
- Anmerkung: ein Anstieg der Wartezeit eines Prozesses bedeutet seine **Alterung (aging)**
  - der Alterung entgegenwirken beugt Verhungern (*starvation*) vor

*Verdrängendes SPN, Hungergefahr, Effektivität von VRR.*

- Prozesse werden nach ihrer **erwarteten Bedienzeit** eingeplant und in unregelmäßigen Zeitabständen **spontan** umgeplant
  - sei  $T_{et}$  die erwartete Rechenstoßlänge eines eintreffenden Prozesses
  - sei  $T_{rt}$  die verbleibende Rechenstoßlänge des laufenden Prozesses
  - der laufende Prozess wird verdrängt, wenn gilt:  $T_{et} < T_{rt}$
- die **Umplanung** erfolgt ereignisbedingt und (ggf. voll) verdrängend im Moment der Ankunftszeit eines Prozesses
  - z.B. bei Beendigung des Ein-/Ausgabestoßes eines wartenden Prozesses
  - allgemein: bei Aufhebung der Wartebedingung für einen Prozess
- bei **Verdrängung** kommt der betreffende Prozess entsprechend der Restdauer seiner erwarteten Rechenstoßlänge auf die Bereitliste
  - führt allgemein zu besseren Antwort- und Durchlaufzeiten
  - gegenüber VRR steht der Aufwand zur Rechenstoßlängenabschätzung

# **Verfahrensweisen**

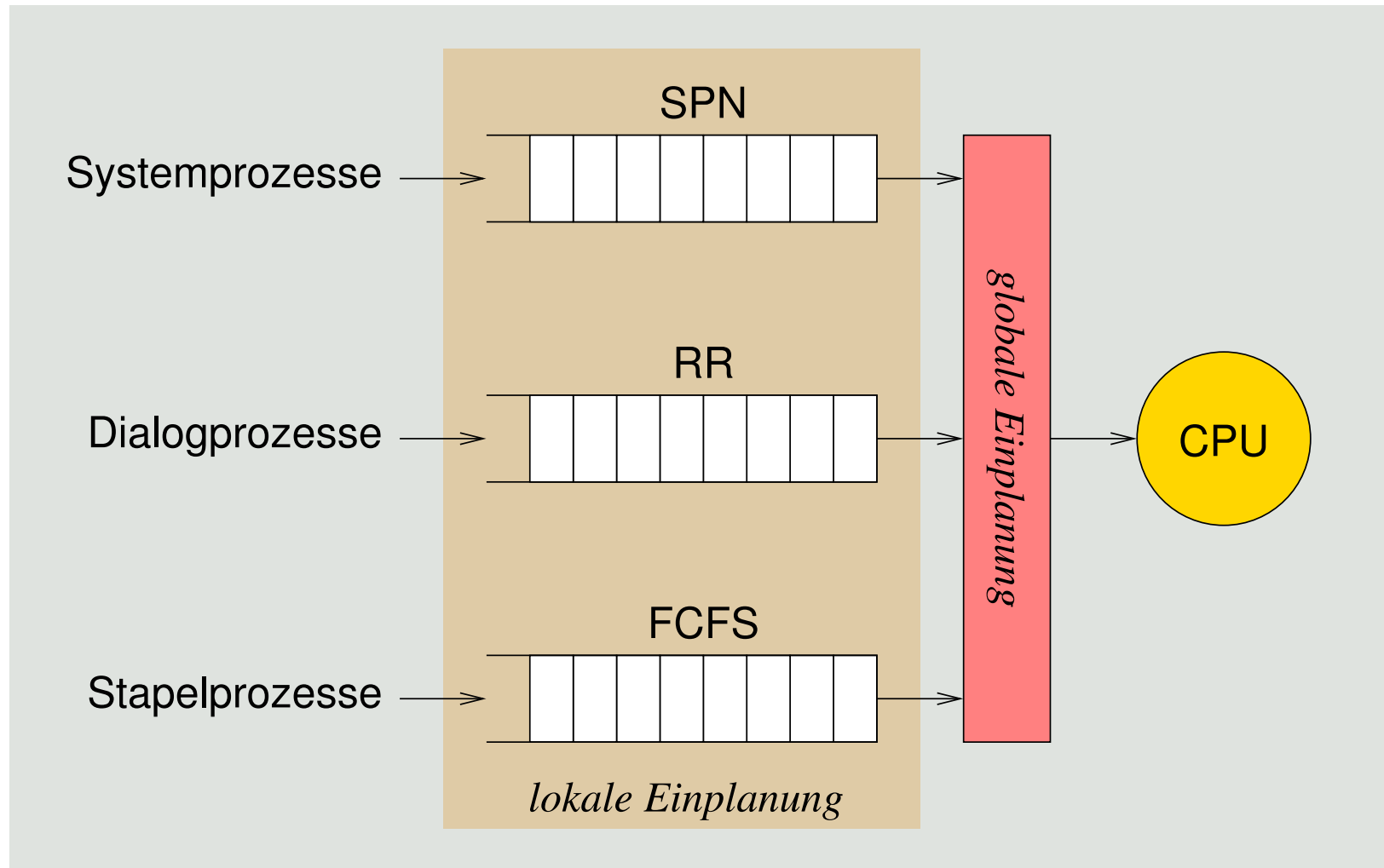
---

**Mehrstufig**

*Unterstützt Mischbetrieb: Vorder- und Hintergrundbetrieb.*

- Prozesse werden nach ihrem **Typ** (d.h., nach den für sie zutreffend geglaubten Eigenschaften) eingeplant
  - Aufteilung der Bereitliste in separate („getypte“) Listen
    - z.B. für System-, Dialog- und Stapelprozesse
  - mit jeder Liste eine **lokale Einplanungsstrategie** verbinden
    - z.B. SPN, RR und FCFS
  - zwischen den Listen eine **globale Einplanungsstrategie** definieren
    - statisch** – Liste einer bestimmten Prioritätsebene fest zuordnen
      - Hungergefahr für Prozesse tiefer liegender Listen
    - dynamisch** – die Listen im Zeitmultiplexverfahren wechseln
      - z.B. 40 % System-, 40 % Dialog-, 20 % Stapelprozesse
- dem Prozess einen Typen zuordnen ist eine statische Entscheidung
  - sie wird zum Zeitpunkt der Prozesserzeugung getroffen

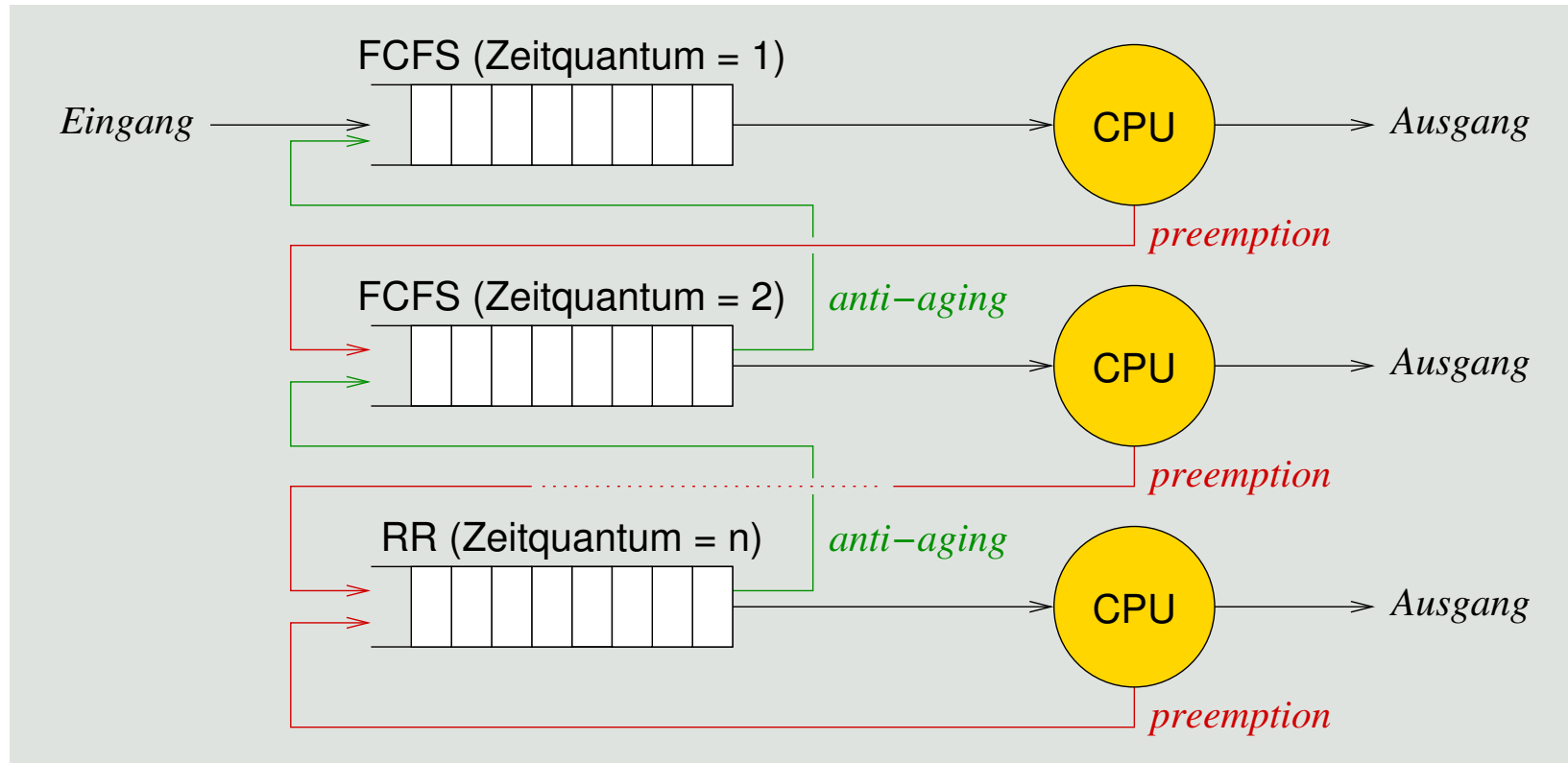




*Begünstigt kurze/interaktive Prozesse, ohne die relativen Stoßlängen kennen zu müssen.*

- Prozesse werden nach ihrer **Ankunftszeit** ein- und in regelmäßigen Zeitabständen (periodisch) umgeplant
  - Hierarchie von Bereitlisten, je nach Anzahl der **Prioritätsebenen**
    - erstmalig eintreffende Prozesse steigen oben ein
    - Zeitscheibenablauf drückt den laufenden Prozess weiter nach unten
  - je nach Ebene verschiedene Einreihungsstrategien und -parameter
    - unterste Ebene arbeitet nach RR, alle anderen (höheren) nach FCFS
    - die Zeitscheibengrößen nehmen von oben nach unten zu
- **Bestrafung** (*penalisation*)
  - Prozesse mit langen Rechenstößen fallen nach unten durch
  - Prozesse mit kurzen Rechenstößen laufen relativ schnell durch
- **Alterung** (*ageing*)
  - nach unten durchfallende Prozesse finden seltener statt
  - durchgefallene Prozesse nach einer **Bewährungsfrist** wieder anheben

# MLFQ: Bestrafung und Bewährung



*feedback (FB)*

# Gliederung

Einführung

Einordnung

Klassifikation

Verfahrensweisen

Kooperativ

Verdrängend

Probabilistisch

Mehrstufig

Zusammenfassung

# Gegenüberstellung

	FCFS	RR	VRR	SPN	HRRN	SRTF
kooperativ	✓			(✓)	(✓)	
verdrängend		✓	✓			✓
probabilistisch				✓	✓	✓
deterministisch	keine bzw. nicht von sich aus allein $\leadsto$ EZS [13]					

- MLQ und MLFQ erlauben eine Kombination dieser Verfahren, jedoch abgestuft und nicht alle zusammen auf derselben Ebene
  - dadurch wird letztlich eine **Priorisierung** der Strategien vorgenommen
    - entsprechend der globalen Strategie, die den Ebenenwechsel steuert
  - teilweise wird so speziellen Anwendungsbedürfnissen entgegengekommen
    - z.B. FCFS priorisieren  $\leadsto$  „number crunching“ fördern
- jedes dieser Verfahren stellt bestimmte **Gütemerkmale** [7] in den Vordergrund und vergibt damit indirekt Prioritäten an Prozesse

# Prioritäten setzende Verfahren

*Statische Prioritäten (MLQ) vs. dynamische Prioritäten (VRR, SPN, SRTF, HRRN, MLFQ).*

- **Prozessvorrang** bedeutet die bevorzugte Einlastung von Prozessen mit höherer Priorität und wird auf zwei Arten bestimmt:
  - statisch**
    - Zeitpunkt der **Prozesserzeugung**  $\rightsquigarrow$  Laufzeitkonstante
    - wird im weiteren Verlauf nicht mehr verändert
    - erzwingt die deterministische Ordnung zw. Prozessen
  - dynamisch**
    - „jederzeit“ im **Prozessintervall**  $\rightsquigarrow$  Laufzeitvariable
    - die Berechnung erfolgt durch das Betriebssystem
      - ggf. in Kooperation mit den Anwendungsprogrammen
    - erzwingt keine deterministische Ordnung zw. Prozessen
- damit ist allerdings noch nicht **Echtzeitverarbeitung** garantiert, bei der Prozessvorrang eine maßgebliche Rolle spielt
  - die **Striktheit von Terminvorgaben** ist einzuhalten: weich, fest, hart
    - entsprechend der jeweiligen Anforderungen der Anwendungsdomäne
  - keines der behandelten Verfahren sichert dies dem Anwendungssystem zu

- Prozesseinplanung unterliegt einer breit gefächerten **Einordnung**
  - kooperativ/verdrängend
  - deterministisch/probabilistisch
  - statisch/dynamisch
  - asymmetrisch/symmetrisch
- die entsprechenden **Verfahrensweisen** sind z.T. sehr unterschiedlich
  - FCFS: kooperativ
  - RR, VRR: verdrängend
  - SPN, HRRN, SRTF: probabilistisch
  - MLQ, MLFQ (FB): mehrstufig
- Prioritäten setzende Verfahren legen einen **Prozessvorrang** fest
  - FCFS: Ankunftszeit
  - RR: Ankunftszeit, VRR: Ankunftszeit nach Ein-/Ausgabestoßende
  - SPN: Rechenstoß, HRRN: Verhältniswert, SRTF: Rechenstoßrest
- eine weitere Dimension ist die **Striktheit von Terminvorgaben**
  - die jedoch keins der behandelten Verfahren an sich berücksichtigt...

**Zusammenfassung**

---

**Bibliographie**



# Literaturverzeichnis (1)

- [1] BAYER, R. :  
**Symmetric binary B-Trees: Data structure and maintenance algorithms.**  
In: *Acta Informatica* 1 (1972), Dezember, S. 290–306
- [2] COFFMAN, E. G. ; DENNING, P. J.:  
***Operating System Theory.***  
Prentice Hall, Inc., 1973
- [3] CONWAY, R. W. ; MAXWELL, L. W. ; MILLNER, L. W.:  
***Theory of Scheduling.***  
Addison-Wesley, 1967
- [4] GUIBAS, L. J. ; SEDGEWICK, R. :  
**A dichromatic framework for balanced trees.**  
In: *Proceedings of the 19th Annual Symposium on Foundations of Computer Science (SFCS 1978)*, IEEE, 1978, S. 8–21

## Literaturverzeichnis (2)

- [5] HÖNIG, T. :  
**Der O(1)-Scheduler im Kernel 2.6.**  
In: *Linux Magazin* (2004), Februar, Nr. 2
- [6] KLEINÖDER, J. ; SCHRÖDER-PREIKSCHAT, W. :  
**Dialog- und Echtzeitverarbeitung.**  
In: [9], Kapitel 7.2
- [7] KLEINÖDER, J. ; SCHRÖDER-PREIKSCHAT, W. :  
**Einplanungsgrundlagen.**  
In: [9], Kapitel 9.1
- [8] KLEINÖDER, J. ; SCHRÖDER-PREIKSCHAT, W. :  
**Prozesse.**  
In: [9], Kapitel 6.1

## Literaturverzeichnis (3)

- [9] KLEINÖDER, J. ; SCHRÖDER-PREIKSCHAT, W. ; LEHRSTUHL INFORMATIK  
4 (Hrsg.):  
***Systemprogrammierung.***  
FAU Erlangen-Nürnberg, 2015 (Vorlesungsfolien)
- [10] KLEINROCK, L. :  
***Queuing Systems. Bd. I: Theory.***  
John Wiley & Sons, 1975
- [11] KORNAI, J. :  
***Economics of Shortage.***  
North-Holland Publishing Company, 1980
- [12] LISTER, A. M. ; EAGER, R. D.:  
***Fundamentals of Operating Systems.***  
The Macmillan Press Ltd., 1993. –  
ISBN 0-333-59848-2

- [13] LIU, J. W. S.:  
***Real-Time Systems.***  
Prentice-Hall, Inc., 2000. –  
ISBN 0-13-099651-3

# **Anhang**

---

## **Verfahrensweisen: Fallstudien**

- zweistufig, Antwortzeiten minimierend, Interaktivität fördernd:

**low-level** kurzfristig; präemptiv, MLFQ, **dynamische Prioritäten**

- einmal pro Sekunde:  $prio = cpu\_usage + p\_nice + base$
- CPU-Nutzungsrecht mit jedem „Tick“ (1/10 s) verringert
  - Prioritätswert kontinuierlich um „Tickstand“ erhöhen
  - je höher der Wert, desto niedriger die Priorität
- über die Zeit gedämpftes CPU-Nutzungsmaß:  $cpu\_usage$ 
  - der Dämpfungsfilter variiert von UNIX zu UNIX

**high-level** mittelfristig; mit **Umlagerung** (*swapping*) arbeitend

- Prozesse können relativ zügig den Betriebssystemkern verlassen
  - gesteuert über die beim Schlafenlegen einstellbare **Aufweckpriorität**

- MLFQ (32 Warteschlangen, RR), dynamische Prioritäten (0–127):

**Berechnung** der **Benutzerpriorität** bei jedem vierten Tick (40 ms)

- $p\_usrpri = PUSER + \left\lceil \frac{p\_cpu}{4} \right\rceil + 2 \cdot p\_nice$ 
  - mit  $p\_cpu = p\_cpu + 1$  bei jedem Tick (10 ms)
  - **Gewichtungsfaktor**  $-20 \leq p\_nice \leq 20$  (vgl. `nice(2)`)
- Prozess mit Priorität  $P$  kommt in Warteschlange  $P/4$

**Glättung** des Wertes der **Prozessornutzung** ( $p\_cpu$ ), sekundlich

- $p\_cpu = \frac{2 \cdot load}{2 \cdot load + 1} \cdot p\_cpu + p\_nice$
- **Sonderfall:** Prozesse schliefen länger als eine Sekunde
  - $p\_cpu = \left\lceil \frac{2 \cdot load}{2 \cdot load + 1} \right\rceil^{p\_slptime} \cdot p\_cpu$

- Annahme 1:
  - mittlere Auslastung (*load*) sei 1

$$\frac{2 \cdot load}{2 \cdot load + 1} = \frac{2}{3} = 0.66 \rightsquigarrow p_{cpu} = 0.66 \cdot p_{cpu} + p_{nice}$$

- Annahme 2:
  - Prozess sammelt  $T_i$  Ticks im Zeitintervall  $i$  an,  $p_{nice} = 0$ :

$$\begin{aligned} p_{cpu} &= 0.66 \cdot T_0 \\ &= 0.66 \cdot (T_1 + 0.66 \cdot T_0) = 0.66 \cdot T_1 + 0.44 \cdot T_0 \\ &= 0.66 \cdot T_2 + 0.44 \cdot T_1 + 0.30 \cdot T_0 \\ &= 0.66 \cdot T_3 + \dots + 0.20 \cdot T_0 \\ &= 0.66 \cdot T_4 + \dots + 0.13 \cdot T_0 \end{aligned}$$

- nach fünf Sekunden gehen nur noch etwa 13 % der „Altlast“ ein



- MLQ (4 Klassen) und MLFQ (60 Ebenen, Tabellensteuerung)

<i>quantum</i>	<i>tqexp</i>	<i>slprt</i>	<i>maxwait</i>	<i>lwait</i>	Ebene
200	0	50	0	50	0
200	0	50	0	50	1
...					
40	34	55	0	55	44
40	35	56	0	56	45
40	36	57	0	57	46
40	37	58	0	58	47
40	38	58	0	58	48
40	39	58	0	59	49
40	40	58	0	59	50
40	41	58	0	59	51
40	42	58	0	59	52
40	43	58	0	59	53
40	44	58	0	59	54
40	45	58	0	59	55
40	46	58	0	59	56
40	47	58	0	59	57
40	48	58	0	59	58
20	49	59	32000	59	59

/usr/sbin/dispatchadmin -c TS -g

MLQ (Klasse)		Priorität
<i>time-sharing</i>	TS	0-59
<i>interactive</i>	IA	0-59
<i>system</i>	SYS	60-99
<i>real time</i>	RT	100-109

MLFQ in Klasse TS bzw. IA:

**quantum** Zeitscheibe (ms)

**tqexp** Ebene bei Bestrafung

**slprt** Ebene nach Deblockierung

**maxwait** ohne Bedienung (s)

**lwait** Ebene bei Bewährung

- Besonderheit: *dispatch table* (TS, IA) kapselt alle Entscheidungen
  - kunden-/problemspezifische Lösungen durch verschiedene Tabellen

Beispiel:

- 1 × CPU-Stoß à 1000 ms
- 5 × E/A-Stoß → CPU-Stoß à 1 ms

#	Ebene	CPU-Stoß	Ereignis
1	59	20	Zeitscheibe
2	49	40	Zeitscheibe
3	39	80	Zeitscheibe
4	29	120	Zeitscheibe
5	19	160	Zeitscheibe
6	9	200	Zeitscheibe
7	0	200	Zeitscheibe
8	0	180	E/A-Stoß
9	50	1	E/A-Stoß
10	58	1	E/A-Stoß
11	58	1	E/A-Stoß
12	58	1	E/A-Stoß

Variante: nach 640 ms...

- Prozess wird verdrängt, muss auf die erneute Einlastung warten
- Alterung des wartenden Prozesses wird durch Prioritätsanhebung entgegengewirkt (*anti-aging*)
- die höhere Ebene erreicht, sinkt der Prozess danach wieder ab

...

7	0	20	<i>anti-aging</i>
8	50	40	Zeitscheibe
9	40	40	Zeitscheibe
10	30	80	Zeitscheibe
11	20	120	Zeitscheibe
12	10	80	E/A-Stoß
13	50	1	E/A-Stoß

...

- Prozessen zugewiesene Prozessorzeit ist in **Epochen** unterteilt:
  - beginnen** alle lauffähige Prozess haben ihr Zeitquantum erhalten
  - enden** alle lauffähigen Prozesse haben ihr Zeitquantum verbraucht
- **Zeitquanten** (Zeitscheiben) variieren mit Prozessen und Epochen:
  - jeder Prozess besitzt eine einstellbare Zeitquantumbasis (`nice(2)`)
    - 20 Ticks  $\approx$  210 ms
    - das Zeitquantum eines Prozesses nimmt periodisch (Tick) ab
  - beide Werte addiert liefert die dynamische Priorität eines Prozesses
    - dynamische Anpassung:  $quantum = quantum/2 + (20 - nice)/4 + 1$
- **Echtzeitprozesse** besitzen statische Prioritäten: 0–99
  - je kleiner der Wert, desto höher die Priorität
  - schwache Echtzeit (vgl. [6, S. 16])

- Prozesseinplanung unterscheidet zwischen drei

### **Scheduling-Klassen:**

FIFO	verdrängbare, kooperative Echtzeitprozesse	} eine
RR	Echtzeitprozesse derselben Priorität	
other	konventionelle („time-shared“) Prozesse	

**Bereitliste**

- Prozessauswahl greift auf eine **Gütefunktion** zurück:  $O(n)$

$v = -1000$	der Prozess ist <i>Init</i>	—
$v = 0$	der Prozess hat sein Zeitquantum verbraucht	—
$0 < v < 1000$	der Prozess hat sein Zeitquantum nicht verbraucht	+
$v \geq 1000$	der Prozess ist ein Echtzeitprozess	++

- Prozesse können bei der Auswahl einen **Bonus** („boost“) erhalten
  - sofern sie sich mit dem Vorgänger den Adressraum teilen

- Prozessplanung hat **konstante Berechnungskomplexität** [5]:
  - Prioritätsfelder** zwei Tabellen pro CPU: *active, expired*
    - jedes Feld eine Bitkarte (*bitmap*) von  $n$  Einträgen
    - mit  $n$  gleich der Anzahl von Prioritätsebenen
  - Prioritätsebenen** 140 Ebenen = Einträge pro Tabelle
    - 0–99 für Echtzeit-, 100–139 für sonstige Prozesse
    - pro Ebene eine (doppelt verkettete) Bereitliste
- ist Bitkartenposition  $i$  gesetzt (1, *true*), dann ist wenigstens ein Prozess auf der Bereitliste von Ebene  $i$  verzeichnet
- zur Listenauswahl wird die Bitkarte von Anfang ( $i = 0$ ) an abgesucht
  - ggf. unter Zuhilfenahme spezieller Bitoperationen des Prozessors (x86: BSF)
- Prioritäten gemeiner Prozesse skalieren je nach Interaktivitätsgrad
  - **Bonus** (–5) für interaktive Prozesse, **Strafe** (+5) für rechenintensive
  - berechnet am Zeitscheibenende:  $prio = MAX\_RT\_PRIO + nice + 20$
- Ablauf des Zeitquantums befördert aktiven Prozess ins „*expired*“-Feld
  - zum Epochenwechsel werden die Tabellen ausgetauscht: Zeigerwechsel

- der Planer verzichtet auf Prozessheuristik und feste Zeitscheiben
  - vielmehr garantiert er jedem Prozess einen bestimmten **Prozessoranteil**
    - $1/N$  Zeiteinheiten, mit  $N$  gleich der Anzahl der lafbereiten Prozesse
    - der Gesamtanteil wächst und schrumpft mit der Gesamtzahl dieser Prozesse
    - der relative Anteil variiert mit der Priorität (`nice(2)`) eines Prozesses
  - in Bezug auf diesen Anteil gilt dabei für einen laufenden Prozess:
    - (a) er kann den Prozessor früher abgeben (blockiert: E/A-intensiver Prozess)
    - (b) er darf den Prozessor länger behalten (rechenintensiver Prozess)
    - (c) er wird verdrängt, sobald er sein  $1/N$ -tel Zeitanteil konsumiert hat und ein anderer Prozess wartet, er länger als der kürzeste lafbereite Prozess läuft
  - Fall (c) wird regelmäßig überprüft, durch einen Zeitgeber (*clock tick*)
- Rechenstoßlängen der Prozesse haben eine **minimale Granularität**

### Definition (*minimum granularity, MG*)

Die Zeitspanne, die einem Prozess auf dem Prozessor zuzubilligen ist, bevor dem Prozess der Prozessor wieder entzogen werden kann.

- 1–4 ms, die **Periodenlänge** des Zeitgebers; Vorgabe 4 ms

- die **Ziellatenz** des Planers bestimmt den effektiven Prozessoranteil

### Definition (*target latency, TL*)

Die Mindestzeit, die für jeden lafbereiten Prozess zur Verfügung zu stellen ist, um wenigstens eine Runde des Prozessors zu erhalten.

- auch die untere Grenze der **Periodenlänge** des Planers; Vorgabe 20 ms
- $P_{sched} = \begin{cases} TL & \text{wenn } N \leq TL/MG \\ N \times MG & \text{sonst} \end{cases}$
- wartende Prozesse geben den Beginn ihres nächsten Zeitschlitzes vor

### Definition (*virtual runtime, VR*)

Die aus den jeweiligen Rechenstoßlängen akkumulierte Laufzeit eines Prozesses in *ns*, gewichtet mit seiner „Nettigkeit“ (*niceness*).

- wird in jeder Zeitgeberperiode oder bei der Prozessorabgabe aktualisiert
- bestimmt den Moment des Prozessorentzugs und den Bereitlistenplatz
  - der laufende Prozess wird verdrängt, wenn  $VR_{running} > VR_{ready}$

- Prozesse vom Prozessor zu verdrängen ist **Mangelwirtschaft** [11] ☹
  - es besteht ein Mangel an „Waren“ (Processoren)
  - während genug „Geld“ (Prozesse) zum Kauf dieser Waren vorhanden ist

### Definition (idealer Prozessor)

Ein Prozessor, der jeden Prozess mit genau gleicher Geschwindigkeit parallel ausführen kann, jeweils mit  $1/N$ -tel Zeiteinheiten (*ns*).

- alle Prozesse erhalten den Prozessor für die gleiche relative Laufzeit

### Definition (*maximum execution time, MET*)

Die Zeit, die ein Prozess auf einen idealen Prozessor erwarten würde.

- für den nächsten Prozess auf der Bereitliste ist dies die Wartezeit auf den Prozessor, normalisiert auf die Gesamtzahl der lauffähigen Prozesse
- nach  $MET = P_{sched} / N$  Zeiteinheiten wird der Prozess mit der kürzesten *VR* den Prozessor zugeteilt erhalten



- die Bereitliste ist ein **balancierter binärer Suchbaum** [1]:<sup>3</sup>  $O(\log n)$ 
  - $n$  gleicht der Anzahl der Knoten im Baum, d.h., der laufbereiten Prozesse
  - sortiert nach der „**Vorkaufszeit**“ eines Prozesses für den Prozessor in  $ns$

### Definition (*preemption time*)

Der Zeitpunkt eines (auf der Bereitliste) wartenden Prozesses zur Ausübung des Vorkaufsrechts, den Prozessor als erster angeboten zu bekommen.

- die **gewichtete virtuelle Laufzeit** eines vormals gelaufenen Prozesses
- diese variiert von Prozess zu Prozess auf der Bereitliste
- ein zunehmender Wert von links nach rechts innerhalb des RS-Baums
- Prozesse sind nach dem Beginn ihres nächsten Rechenstoßes gelistet
  - frühestens am Ende der laufenden Zeitgeberperiode wird verdrängt
    - erhält der ganz links im RS-Baum verzeichnete Prozess den Prozessor und
    - der verdrängte Prozess wird gemäß seiner *VR* im RS-Baum eingetragen
  - ein erzeugter Prozess erhält die **minimale aktuelle virtuelle Laufzeit**
    - die kleinste vom System festgestellte virtuelle Laufzeit eines Prozesses

<sup>3</sup>Rot-Schwarz-Baum (RS-Baum: *red-black tree* [4])